



AFCM
ARAB FEDERATION OF
CAPITAL MARKETS

Weekly Insights

النشرة الأسبوعية

16 WEEK


The week from April 14, 2024, till April 20, 2024

الأسبوع الممتد من 14 أبريل 2024 إلى 20 أبريل 2024



Global Markets Weekly Overview

لمحة أسبوعية عن الأسواق العالمية



Kuwait city, Kuwait

مدينة الكويت، الكويت

2024

< April أبريل >

SUN	MON	TUE	WED	THU	FRI	SAT
31	1	2	3	4	5	6
7	8	9	10	11	12	13
14	15	16	17	18	19	20
21	22	23	24	25	26	27
28	29	30				

16


Week
الاسبوع

Global Financial Markets in Brief

Over the previous week, U.S. Treasury yields climbed as surprisingly strong economic data, coupled with Federal Reserve officials' cautious tone on rate cuts, led investors to believe cuts could be delayed. This cautious outlook from the Fed, along with rising U.S. production, also contributed to a dip in oil prices on the week. In contrast, gold prices continued their upward trend for the fifth consecutive week, fueled by ongoing regional tensions that boosted its appeal as a safe-haven asset. In parallel, the U.S. dollar also benefited from this environment, strengthening significantly over the week and reaching near its highest level in months against major currencies. This rise is attributed to concerns about persistent inflation and the Federal Reserve's cautious approach to cutting interest rates.

نظرة على حركة الأسواق المالية حول العالم

خلال الأسبوع السابق، ارتفعت عوائد سندات الخزانة الأمريكية حيث أدت البيانات الاقتصادية القوية والمفاجئة، إلى جانب النبرة الحذرة لمسؤولي الاحتياطي الفيدرالي بشأن تخفيضات أسعار الفائدة، إلى تعزيز رهانات المستثمرين بأن تخفيضات أسعار الفائدة المرتقبة قد تتأخر. كما ساهمت هذه التوقعات الحذرة من بنك الاحتياطي الفيدرالي، إلى جانب ارتفاع وتيرة الإنتاج الأمريكي، في انخفاض أسعار النفط خلال الأسبوع. في المقابل، واصلت أسعار الذهب اتجاهها التصاعدي للأسبوع الخامس على التوالي، تغذيها التوترات الإقليمية المستمرة التي عززت جاذبيتها كملاذ آمن. بالتوازي، استفاد الدولار الأمريكي من هذا المناخ، حيث تعزز بشكل كبير خلال الأسبوع ووصل بالقرب من أعلى مستوى له منذ أشهر مقابل العملات الرئيسية. في الواقع، يُعزى هذا الارتفاع إلى المخاوف بشأن استمرار التضخم والنهج الحذر الذي يتبعه بنك الاحتياطي الفيدرالي لخفض أسعار الفائدة.



Fed Rate Cut Hopes Dashed by Strong Spending, Inflation, and Hawkish Fed

تبدد آمال خفض أسعار الفائدة في ظل الإنفاق القوي والتضخم وتشدد البنك الاحتياطي الفيدرالي



Oil Prices Falling as Tensions in The Middle East Subside

انخفاض أسعار النفط مع تراجع حدة التوترات في منطقة الشرق الأوسط



Gold Prices Witnessed Weekly Gain Amid Ongoing Regional Tensions

أسعار الذهب تسجل مكاسب أسبوعية وسط التوترات الإقليمية المستمرة



Fed Rate Cut Hopes Dashed by Strong Spending, Inflation, and Hawkish Fed

U.S. Treasury yields surged on Monday due to stronger-than-expected consumer spending 0.7% increase in March retail sales and rising tensions in the Middle East, while consumers continued shopping at a brisker pace than anticipated even as inflation remained sticky. This, along with Federal Reserve Chair Powell's comments about inflation concerns, led investors to believe interest rate cuts might be delayed. Further fueling these anxieties, U.S. Treasury yields pulled back on Wednesday as investors digested comments due to some Federal officials suggesting a more cautious approach to rate cuts. These comments fueled questions about whether there may be fewer rate cuts than expected this year and whether they may begin later than anticipated.

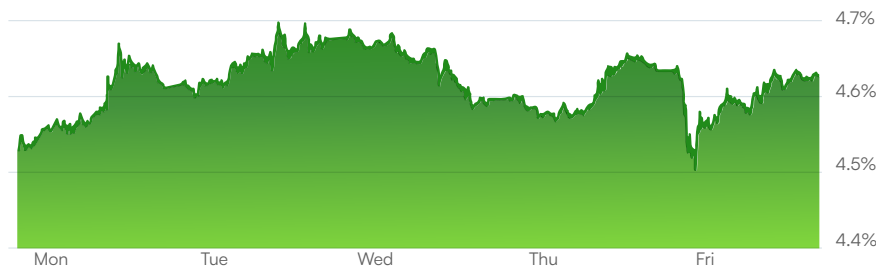
On Friday, U.S. Treasury yields slipped as investors weighed a complex mix of factors. This included assessing the ongoing Middle East conflict, alongside the latest economic data and remarks from Federal Reserve officials. Investors were digesting this information to understand the outlook for interest rates. In fact, Fed officials had recently indicated that rates might stay elevated for longer than previously expected. This sentiment was echoed by Atlanta Fed President Raphael Bostic, who suggested waiting until year-end for potential cuts, and Minneapolis Fed President Neel Kashkari, who even hinted at a delay until 2025. Despite these signals, U.S. Treasury yields ended the week with a positive change. As such, 10-year yield ended the week at 4.63% making 9-basis point weekly increase, while the 2-year yield closed the week at 4.99%, making 8-basis point weekly increase.

تبدد آمال خفض أسعار الفائدة في ظل الإنفاق القوي والتضخم وتشدد البنك الاحتياطي الفيدرالي

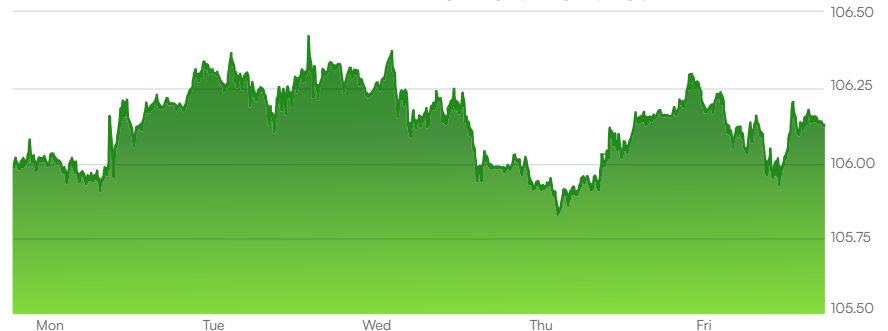
ارتفعت عوائد سندات الخزانة الأمريكية يوم الاثنين بسبب زيادة إنفاق المستهلكين بشكل أقوى من المتوقع وذلك بنسبة 0.7% في مبيعات التجزئة لشهر مارس، وتزايد التوترات في الشرق الأوسط، في حين واصل المستهلكون التسوق بوتيرة أسرع من المتوقع حتى مع استمرار التضخم. وقد أدى ذلك، إلى جانب تعليقات رئيس الاحتياطي الفيدرالي باول حول مخاوف التضخم، إلى تعزيز رهانات المستثمرين حول إمكانية إجراء تخفيضات أسعار الفائدة. ومما زاد من حدة هذه المخاوف تراجع عوائد سندات الخزانة الأمريكية يوم الأربعاء، حيث قيم المستثمرون تعليقات بعض المسؤولين الفيدراليين واقتراحهم اتباع نهج أكثر حذراً تجاه تخفيضات أسعار الفائدة. هذا وأثارت هذه التعليقات تساؤلات حول ما إذا كان من الممكن أن يكون هناك تخفيضات أقل في أسعار الفائدة مما كان متوقعاً هذا العام وما إذا كان من الممكن أن تبدأ في وقت متأخر عما كان متوقعاً.

في موازاة ذلك، تراجع عوائد سندات الخزانة الأمريكية يوم الجمعة مع تقييم المستثمرين لمزيج معقد من العوامل. وقد شمل ذلك تقييم الصراع المستمر في منطقة الشرق الأوسط، إلى جانب أحدث البيانات والملاحظات الاقتصادية من قبل مسؤولي الاحتياطي الفيدرالي، في حين أن المستثمرين قيموا هذه المعلومات لفهم توقعات أسعار الفائدة. في الواقع، أشار مسؤولو بنك الاحتياطي الفيدرالي مؤخراً إلى أن أسعار الفائدة قد تبقى مرتفعة لفترة أطول مما كان متوقعاً في السابق. وقد عبّر عن هذا الشعور رئيس بنك الاحتياطي الفيدرالي في أتلانتا رافائيل بوستيك، الذي اقترح الانتظار حتى نهاية العام لإجراء تخفيضات محتملة، ورئيس بنك الاحتياطي الفيدرالي في مينيابوليس نيل كاشكاري، الذي ألمح حتى إلى التأجيل حتى العام 2025. وعلى الرغم من هذه الإشارات، أنهت عوائد سندات الخزانة الأمريكية الأسبوع بتغيير إيجابي. على هذا النحو، أنهى العائد لأجل 10 سنوات الأسبوع عند 4.63%، محققاً زيادة أسبوعية بمقدار 9 نقاط أساس. في حين أنهى العائد لأجل عامين الأسبوع عند 4.99%، محققاً زيادة أسبوعية قدرها 8 نقاط أساس.

Evolution of US 10-year Treasury Bond Yields
تطور عوائد سندات الخزانة الأمريكية لأجل 10 سنوات



Evolution of the U.S. Dollar Index
تطور مؤشر الدولار الأمريكي مقابل سلة العملات



Fed Rate Cut Hopes Dashed by Strong Spending, Inflation, and Hawkish Fed

The U.S. dollar increased rapidly and was near its highest levels since early November, as stubborn inflation intensified doubts over how aggressively the Federal Reserve will be able to cut rates this year compared to other central banks. In fact, the U.S. dollar reached a five-month high against the euro on Tuesday after Federal Reserve Chair Powell comment and it also hit its highest level against the Japanese yen since 1990, with traders on alert for possible intervention by Japanese authorities. The dollar on Wednesday fell for the first time in six days, as investors consolidated gains after Federal Reserve officials repeated the interest rate-cutting cycle is on hold pending new economic data. As such, U.S. dollar index ended the week at 106.2, registering a weekly increase of 0.1%. While the dollar strengthened overall, the Euro managed a slight weekly increase of 0.1% at US\$1.066, however, the sterling ended the week with a weekly decline of 0.6% at US\$ 1.237.

In parallel, Wall Street stocks fell sharply lower during the week due in part to rising U.S. Treasury yields fueled by tensions in the Middle East. In fact, the S&P 500 and Nasdaq Composite both notched sixth-day losing streaks on Friday, the longest for each since October 2022. Stocks felt pressure in trading as Nvidia swung to losses, making the Nasdaq tumble more than 3% this week. Those moves come as the S&P 500 posted its worst weekly performance since March 2023 amid growing fears around the path of inflation and monetary policy. Adding to the market woes, the Nasdaq Composite fell by 5.4% this week at 17,038 points, posting its fourth straight down week, its longest negative streak since December 2022. In addition to this, S&P 500 witnessed a 3% weekly loss at 4,967 points; however, the Dow Jones ended the week flat at 37,986 points. Reflecting the global sell-off, Asian stocks tumbled on Friday with Japan's Nikkei slumping by 6.2%. As such, the MSCI AC Asia Pacific index made a 4.5% weekly decrease.

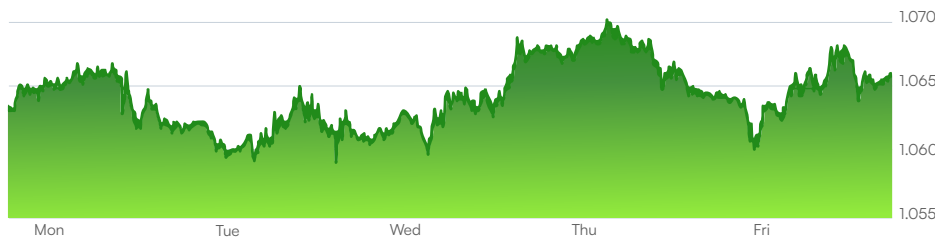
تبدّد آمال خفض أسعار الفائدة في ظلّ الإنفاق القوي والتضخم وتشدّد البنك الاحتياطي الفيدرالي

ارتفع الدولار الأمريكي بسرعة وكان بالقرب من أعلى مستوياته منذ أوائل نوفمبر، حيث أدى التضخم الثابت إلى تعزيز الشكوك حول مدى عزم بنك الاحتياطي الفيدرالي على خفض أسعار الفائدة هذا العام مقارنة بالبنوك المركزية الأخرى. في الواقع، وصل الدولار الأمريكي إلى أعلى مستوى له خلال خمسة أشهر مقابل اليورو يوم الثلاثاء بعد تعليق رئيس مجلس الاحتياطي الفيدرالي باول، كما وصل إلى أعلى مستوى له مقابل الين الياباني منذ العام 1990، مع تأهب المتداولين لتدخل محتمل من قبل السلطات اليابانية. عليه، انخفض الدولار يوم الأربعاء للمرة الأولى في ستة أيام، حيث عزز المستثمرون مكاسبهم بعد أن كرر مسؤولو مجلس الاحتياطي الاتحادي أن دورة خفض أسعار الفائدة معلقة في انتظار بيانات اقتصادية جديدة. وعلى هذا النحو، أنهى مؤشر الدولار الأمريكي الأسبوع عند 106.2، مسجلاً زيادة أسبوعية بنسبة 0.1%. وبينما تعزز الدولار بشكل عام، تمكن اليورو من تحقيق زيادة أسبوعية طفيفة بنسبة 0.1% ليصل إلى 1.066 دولار أمريكي، ومع ذلك، أنهى الجنيه الإسترليني الأسبوع بانخفاض أسبوعي بنسبة 0.6% ليصل إلى 1.237 دولار أمريكي.

في موازاة ذلك، انخفضت أسهم وول ستريت بشكل حادّ خلال الأسبوع وهو ما يُعزى بشكل جزئي إلى ارتفاع عوائد سندات الخزانة الأمريكية بسبب التوترات في منطقة الشرق الأوسط. في الواقع، سجل كل من مؤشري S&P 500 وناسداك المركب يوم الجمعة سلسلة خسائر لليوم السادس على التوالي، وهي الأطول لكل منهما منذ أكتوبر 2022. وقد شهدت الأسهم ضغوط في التداول مع تحويل سهم Nvidia إلى المنطقة الحمراء، مما جعل مؤشر ناسداك يتراجع بأكثر من 3% هذا الأسبوع. في الواقع، تأتي هذه التحركات في الوقت الذي سجل فيه مؤشر S&P 500 أسوأ أداء أسبوعي له منذ مارس 2023 وسط مخاوف متزايدة حول مسار التضخم والسياسة النقدية. إضافة إلى مشاكل السوق، انخفض مؤشر ناسداك المركب بنسبة 5.4% هذا الأسبوع عند 17,038 نقطة، مسجلاً أسبوعه الهبوطي الرابع على التوالي، وهو أطول خط سلبي له منذ ديسمبر 2022. بالإضافة إلى ذلك، شهد مؤشر S&P 500 خسارة أسبوعية بنسبة 3% عند 4,967 نقطة. ومع ذلك، أنهى مؤشر داو جونز الأسبوع ثابتاً عند 37,986 نقطة. وفي انعكاس لعمليات البيع العالمية، تراجع الأسهم الآسيوية يوم الجمعة مع تراجع مؤشر نيكاي الياباني بنسبة 6.2%. عليه، سجل مؤشر MSCI لآسيا والمحيط الهادئ انخفاضاً أسبوعياً بنسبة 4.5%.

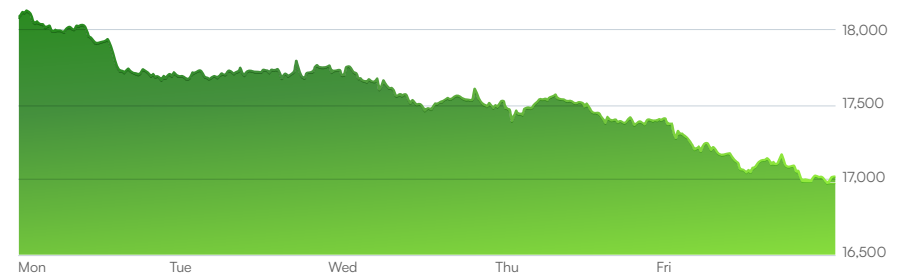
Evolution of the Euro/USD Exchange Rate

تطوّر سعر صرف اليورو مقابل الدولار الأمريكي



Evolution of Nasdaq 100 Index

تطوّر مؤشر ناسداك



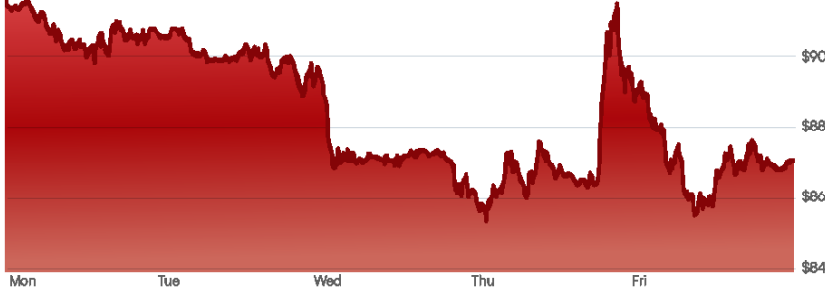
Oil Prices Falling as Tensions in The Middle East Subside

Rising U.S. oil output weighed on oil prices, with the U.S. Energy Information Administration saying output from top shale-producing regions will climb by more than 16,000 barrels per day to 9.86 million bpd, or the highest level in five months. This increase in supply came at a time when the Federal Reserve was grappling with stubbornly high inflation. As Fed Chair Jerome Powell said, the run of disappointing data showing stronger-than-expected inflation meant the Fed would likely need more time than previously thought to bring inflation down to its target of 2%. Adding to the pressure on oil prices were rising U.S. crude oil inventories, which rose by 4.1 million barrels last week according to market sources citing American Petroleum Institute figures. In parallel, and while gasoline and distillate stockpiles fell, the overall increase in supply contributed to a week of decline for oil prices. Despite a slight uptick on Friday, oil prices ended the week lower. In fact, Brent crude futures settled down by 3.1% at US\$ 87.4 per barrel and West Texas Intermediate crude futures settled down by 2.9% at US\$ 83.1 per barrel, reflecting a week dominated by a confluence of factors pushing prices downward.

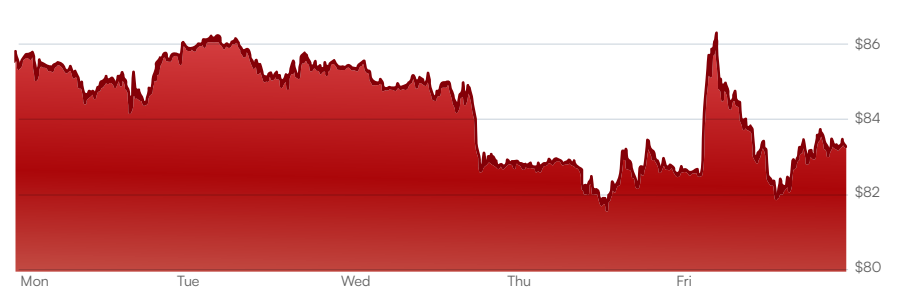
انخفاض أسعار النفط مع تراجع حدة التوترات في منطقة الشرق الأوسط

أرخص ارتفاع إنتاج النفط الأمريكي بثقله على أسعار الخام، إذ قالت إدارة معلومات الطاقة الأمريكية إن إنتاج أكبر المناطق المنتجة للنفط الصخري سيرتفع بأكثر من 16 ألف برميل يومياً إلى 9.86 مليون برميل يومياً، وهو أعلى مستوى في خمسة أشهر. وقد جاءت هذه الزيادة في المعروض في وقت كان فيه بنك الاحتياطي الفيدرالي يتصارع مع نسب التضخم المرتفعة. وكما قال رئيس بنك الاحتياطي الفيدرالي جيروم باول، فإن سلسلة البيانات المخيبة للأمال التي تظهر تضخماً أقوى من المتوقع تعني أن بنك الاحتياطي الفيدرالي سيحتاج على الأرجح إلى وقت أطول مما كان يعتقد سابقاً لخفض التضخم إلى هدفه البالغ 2%. ومما زاد من الضغوط على أسعار النفط ارتفاع مخزونات النفط الخام الأمريكية، التي ارتفعت بمقدار 4.1 مليون برميل الأسبوع الماضي وفقاً لمصادر السوق نقلاً عن أرقام معهد البترول الأمريكي. بالتوازي مع ذلك، وبينما انخفضت مخزونات البنزين ونواتج التقطير، ساهمت الزيادة الإجمالية في العرض في انخفاض أسعار النفط لمدة أسبوع. على الرغم من الارتفاع الطفيف يوم الجمعة، أنهت أسعار النفط الأسبوع على انخفاض. في الواقع، استقرت العقود الآجلة لخام برنت على انخفاض بنسبة 3.1% عند 87.4 دولار للبرميل، واستقرت العقود الآجلة لخام غرب تكساس الوسيط على انخفاض بنسبة 2.9% عند 83.1 دولار للبرميل، مما يعكس أسبوعاً سيطر عليه مجموعة من العوامل التي دفعت الأسعار نحو الانخفاض.

Evolution of Brent Crude Oil Prices (US\$ per barrel)
تطور سعر برميل نفط خام برنت (بالدولار الأمريكي)



Evolution of WTI Crude Oil Prices (US\$ per barrel)
تطور سعر برميل نفط خام غرب تكساس الوسيط (بالدولار الأمريكي)



Oil Prices Falling as Tensions in The Middle East Subside

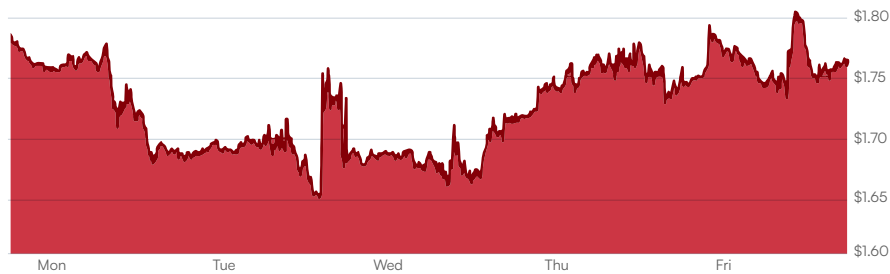
U.S. natural gas futures prices started the week low due to weak demand and high stockpiles, outweighing any support from lower production. In fact, prices fell about 3% to a three-week low on Wednesday, driven by forecasts of mild weather, a significant drop in deliveries to LNG export plants, and concerns about the massive gas surplus in storage. In parallel, forecasts for cooler weather and higher demand this week, along with an increase in gas flowing to LNG facilities, pushed prices up by about 3%. This rise came after a federal report showed a smaller-than-usual storage increase for the previous week, likely due to low gas prices incentivizing some producers to cut output. Despite Thursday's gains, U.S. natural gas futures still ended the week with a slight loss of 1%, settling at US\$ 1.75. Similarly, the Dutch TTF Gas Continuous Contract closed the week down by 0.1% at 30.7 euros per MWh.

انخفاض أسعار النفط مع تراجع حدة التوترات في منطقة الشرق الأوسط

استهلت أسعار العقود الآجلة للغاز الطبيعي في الولايات المتحدة الأسبوع على انخفاض بسبب ضعف الطلب وارتفاع المخزونات، مما يفوق أي دعم من انخفاض الإنتاج. في الواقع، انخفضت الأسعار بنحو 3% إلى أدنى مستوى لها في ثلاثة أسابيع يوم الأربعاء، مدفوعة بتوقعات الطقس المعتدل، والانخفاض الكبير في التسليمات إلى محطات تصدير الغاز الطبيعي المسال، والمخاوف بشأن الفائض الهائل من الغاز في المخزون. بالتوازي مع ذلك، أدت توقعات الطقس البارد وارتفاع الطلب لهذا الأسبوع، إلى جانب زيادة تدفق الغاز إلى منشآت الغاز الطبيعي المسال، إلى ارتفاع الأسعار بنحو 3%. وجاء هذا الارتفاع بعد أن أظهر تقرير اتحادي زيادة أقل من المعتاد في التخزين للأسبوع السابق، ويُعزى ذلك على الأرجح إلى انخفاض أسعار الغاز مما حفز بعض المنتجين على خفض الإنتاج. هذا وعلى الرغم من مكاسب يوم الخميس، إلا أن العقود الآجلة للغاز الطبيعي الأمريكي أنهت الأسبوع بخسارة طفيفة بنسبة 1%، لتستقر عند 1.75 دولار. وبالمثل، أنهى عقد الغاز المستمر TTF الهولندي الأسبوع على انخفاض بنسبة 0.1% عند 30.7 يورو لكل ميجاوات في الساعة.

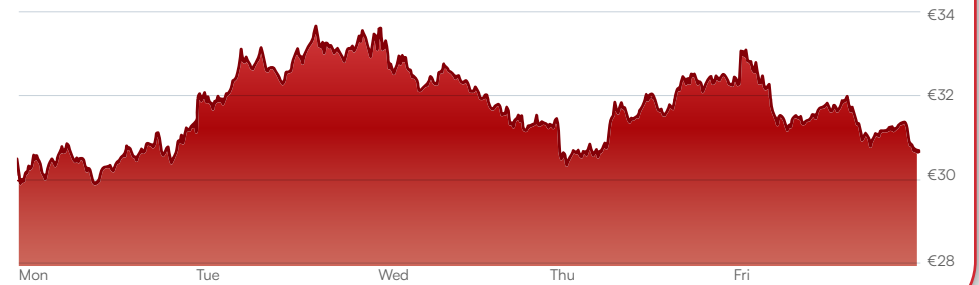
Evolution of U.S. Nymex Gas Continuous Contract Prices (US\$)

تطور أسعار العقود المستمرة للغاز الطبيعي – U.S. Nymex (بالدولار الأمريكي)



Evolution of Dutch TTF Gas Continuous Contract Prices (€)

تطور أسعار العقود المستمرة للغاز الطبيعي – Dutch TTF (بال يورو)



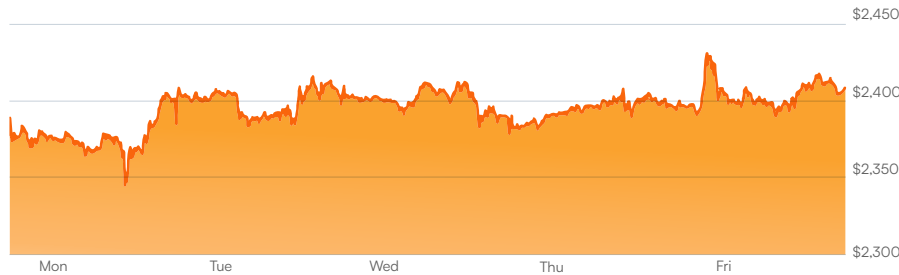
Gold Prices Witnessed Weekly Gain Amid Ongoing Regional Tensions

Fueled by a period of heightened tensions in the Middle East, gold prices surged to a new record high on Monday. This further bolstered gold's appeal as a safe-haven asset during times of uncertainty. However, prices remained stable on Tuesday, with the ongoing Middle East situation still the dominant factor, outweighing any potential impact from reduced expectations of U.S. interest rate cuts. On Wednesday, gold prices saw a slight dip, though they still hovered near record highs. This came as fading hopes for U.S. rate cuts countered the safe-haven demand fueled by the geopolitical turmoil. However, despite positive economic data from the U.S. that hinted at less aggressive interest rate adjustments, Thursday witnessed a rise in gold prices as tensions in the Middle East persisted. Capping off the week with another increase, marking their fifth consecutive weekly gain, gold prices reflected anxieties surrounding potential escalation in the region, once again driving demand for safe-haven assets. In parallel, gold and silver prices ended the week with weekly gains by 1.7% at US\$ 2,414 per ounce and 1.8% at US\$ 28.8 per ounce respectively. In contrast, Platinum ended the week with a 4.7% weekly loss at US\$ 943.5 per ounce.

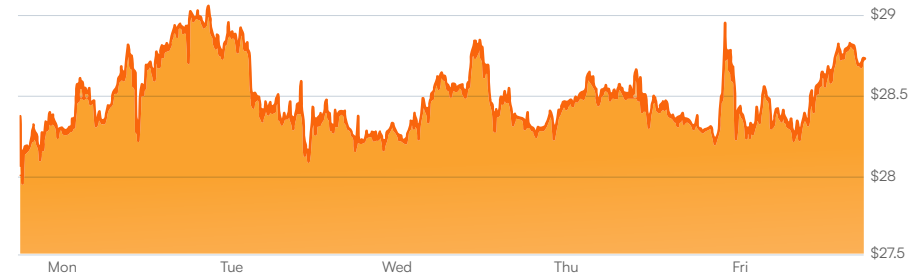
أسعار الذهب تسجل مكاسب أسبوعية وسط التوترات الإقليمية المستمرة

ارتفعت أسعار الذهب إلى مستوى قياسي جديد يوم الاثنين، متأثرة بفترة التوترات المتزايدة في الشرق الأوسط. وقد عزز هذا من جاذبية الذهب كملاذ آمن خلال أوقات عدم اليقين. ومع ذلك، فقد ظلت الأسعار مستقرة يوم الثلاثاء، مع استمرار الوضع في منطقة الشرق الأوسط كعامل مهيم، مما يفوق أي تأثير محتمل من انخفاض التوقعات بتخفيض أسعار الفائدة الأمريكية. عليه، شهدت أسعار الذهب، الأربعاء، انخفاضاً طفيفاً، على الرغم من أنها لا تزال تحوم بالقرب من مستويات قياسية. وقد جاء ذلك في الوقت الذي تلاشت فيه الآمال في خفض أسعار الفائدة الأمريكية مع الطلب على الملاذ الآمن الذي تغذيه الاضطرابات الجيوسياسية. ومع ذلك، على الرغم من البيانات الاقتصادية الإيجابية الصادرة عن الولايات المتحدة والتي ألمحت إلى تعديلات أقل شدة في أسعار الفائدة، شهد يوم الخميس ارتفاعاً في أسعار الذهب مع استمرار التوترات في المنطقة. عليه، اختتمت أسعار الذهب الأسبوع بزيادة أخرى، مسجلة مكاسبها الأسبوعية الخامسة على التوالي. في موازاة ذلك، أنهت أسعار الذهب والفضة الأسبوع بمكاسب أسبوعية بنسبة 1.7% عند 2,414 دولار للأونصة وبنسبة 1.8% عند 28.8 دولار للأونصة على التوالي. في المقابل، أنهت أسعار البلاتين الأسبوع بخسارة أسبوعية بنسبة 4.7% عند 943.5 دولار للأونصة.

Evolution of Gold Prices (US\$ per ounce)
تطور أسعار الذهب (بالدولار الأمريكي للأونصة)



Evolution of Silver Prices (US\$ per ounce)
تطور أسعار الفضة (بالدولار الأمريكي للأونصة)



Gold Prices Witnessed Weekly Gain Amid Ongoing Regional Tensions

Amid geopolitical tensions, Bitcoin and Ethereum both suffered losses on Thursday. Bitcoin tumbled by 4.2% in early trade, while Ethereum dropped by over 4.4%. However, a dramatic turnaround came on Friday, with Bitcoin surging above US\$ 64,000 and recovering from its earlier dip below US\$ 60,000. This volatile trading activity occurred just ahead of a significant event for Bitcoin: the halving. During a halving, programmed into the Bitcoin blockchain every four years, the rewards for miners are cut in half. As a consequence, the supply of new bitcoin entering the market slows down. This fundamental shift, combined with the recent market jitters, likely contributed to the week's price action. Ultimately, Bitcoin closed the week at US\$ 64,060, reflecting a weekly decline of 4.6%. Ethereum mirrored this trend, closing at US\$ 3,080 and experiencing a 4.6% weekly drop. It's important to note that the approval of bitcoin exchange-traded funds in the U.S. earlier this year significantly contributed to the gains witnessed in 2023 and so far in 2024.

أسعار الذهب تسجل مكاسب أسبوعية وسط التوترات الإقليمية المستمرة

وسط التوترات الجيوسياسية، تكبّد كل من بيتكوين وإيثريوم خسائر يوم الخميس. فانخفضت عملة البيتكوين بنسبة 4.2% في التعاملات المبكرة، بينما انخفض سعر إيثريوم بأكثر من 4.4%. ومع ذلك، حدث تحول دراماتيكي يوم الجمعة، حيث ارتفعت عملة البيتكوين إلى ما يزيد عن 64,000 دولار وانتعشت من انخفاضها السابق إلى أقل من 60,000 دولار. في الواقع، حدث هذا النشاط المتقلب قبل حدث مهم بالنسبة لبيتكوين: التنصيف. خلال التنصيف، المبرمج في Blockchain Bitcoin كل أربع سنوات، يتم تخفيض مكافآت القائمين بالتعدين إلى النصف. ونتيجة لذلك، يتباطأ المعروض من عملات البيتكوين الجديدة التي تدخل السوق. من المحتمل أن يكون هذا التحول الأساسي، جنباً إلى جنب مع توترات السوق الأخيرة، قد ساهم في حركة الأسعار هذا الأسبوع. في النهاية، أنهت عملة البيتكوين الأسبوع عند 64,060 دولار، مما يعكس انخفاضاً أسبوعياً بنسبة 4.6%. هذا وعكست عملة إيثريوم هذا الاتجاه، حيث أغلقت عند 3,080 دولار وشهدت انخفاضاً أسبوعياً بنسبة 4.6%. تجدر الإشارة إلى أن الموافقة على الصناديق المتداولة في البورصة بالبيتكوين في الولايات المتحدة في وقت سابق من هذا العام قد ساهمت بشكل كبير في المكاسب التي شهدتها العام 2023 وحتى الآن في العام 2024.

Evolution of Bitcoin Prices (US\$)
تطوّر أسعار البيتكوين (بالدولار الأمريكي)



Evolution of Ethereum (US\$)
تطوّر أسعار الإيثريوم (بالدولار الأمريكي)



Major Global Markets Indicators

أبرز مؤشرات الأسواق العالمية

19
Apr. — أبريل
2024

12
Apr. — أبريل
2024

29
Dec. — كانون الأول
2023

Weekly Change
التغير الأسبوعي

YTD Change
التغير منذ بداية العام

Currencies
العملات



US Dollar Index	106.2	106.0	101.3	0.1%	4.8%
US\$ per 1 GBP	1.237	1.245	1.27	-0.6%	-2.8%
US\$ per 1 Euro	1.066	1.064	1.10	0.1%	-3.5%
JP Yen per 1 USD	154.6	153.3	141.1	0.9%	9.6%
Canadian \$ per 1 USD	1.376	1.377	1.32	-0.1%	3.8%

Cryptocurrencies (US\$)
العملات المشفرة (بالدولار الأمريكي)



Bitcoin	64,060	67,147	41,931	-4.6%	52.8%
Ethereum	3,080	3,228	2,286	-4.6%	34.7%
DogeCoin	0.16	0.17	0.09	-10.1%	72.5%
Solana	142.46	151.87	104.34	-6.2%	36.5%

Global Stock Indices
مؤشرات الأسهم العالمية



Dow Jones	37,986	37,983	37,690	0.0%	0.8%
S&P 500	4,967	5,123	4,770	-3.0%	4.1%
Nasdaq 100	17,038	18,003	16,826	-5.4%	1.3%
CAC 40	8,022	8,011	7,543	0.1%	6.4%
FT-SE 100	7,896	7,996	7,733	-1.2%	2.1%
Shanghai Composite Index	3,065	3,019	2,975	1.5%	3.0%
Nikkei 225	37,068	39,524	33,464	-6.2%	10.8%
MSCI AC Asia Pacific Index	167	175	169	-4.5%	-1.2%

Commodities (US\$)
السلع (بالدولار الأمريكي)



Gold ounce	2,413.8	2,374.1	2,071.8	1.7%	16.5%
Silver ounce	28.8	28.3	24.0	1.8%	20.1%
Platinum ounce	943.5	989.8	1,005.5	-4.7%	-6.2%
Palladium ounce	1,035.0	1,057.5	1,106.0	-2.1%	-6.4%
Brent Crude Oil (per barrel)	87.4	90.2	77.1	-3.1%	13.4%
WTI Crude Oil (per barrel)	83.1	85.7	71.3	-2.9%	16.6%
U.S. Nymex Gas Continuous Contract Prices	1.8	1.8	2.3	-1.0%	-24.3%
Dutch TTF Gas Continuous Contract Prices (Euro)	30.7	30.7	32.4	-0.1%	-5.1%

Interest Rates (%)
أسعار الفائدة (%)



1-month Libor	5.43	5.43	5.47	0.00	-0.04
US Prime Rate	8.50	8.50	8.50	0.00	0.00
US Discount Rate	5.50	5.50	5.50	0.00	0.00
US 2-year Treasury Note	5.00	4.91	4.25	0.08	0.74
US 10-year Treasury Note	4.63	4.53	3.88	0.09	0.75
ECB Deposit Rate	4.00	4.00	4.00	0.00	0.00



Regional Markets Weekly Overview

لمحة أسبوعية عن الأسواق الاقليمية

AFCM Equity Markets Weekly Highlights

Sunday

14

APR

Tensions in the Middle East caused stock markets in the Gulf region to decline on Sunday. This follows a recent attack that heightened worries of a wider conflict. The price of oil is also predicted to increase on Monday due to the situation.

► Saudi Arabia's benchmark index finished 0.3% lower, after falling about 2% during the session, with the Saudi National Bank tumbling 3.3%. Elsewhere, flour producer First Milling Company dropped 1.4% as the stock traded ex-dividend. Bucking the market, renewable energy utility ACWA Power jumped 6.7%, rising for a fifth consecutive session. On April 3, ACWA Power announced the start of partial commercial operations at its Sirdarya gas turbine plant in Uzbekistan. Its share price was catching up on Sunday as the market reopened after being closed last week for the Eid holiday.

► In Qatar, which was also closed for Eid last week, the benchmark stock index fell 0.8% as most of its constituents were in negative territory, including Qatar National Bank which was down 1.2%.

أبرز الأحداث الأسبوعية في البورصات الأعضاء

الأحد

14

أبريل

أدت التوترات في الشرق الأوسط إلى انخفاض أسواق الأسهم في منطقة الخليج يوم الأحد. ويأتي هذا في أعقاب هجوم حديث أدى إلى تصاعد المخاوف من اندلاع نزاع أوسع. كما يُتوقع أن يرتفع سعر النفط يوم الاثنين بسبب الوضع.

◀ اختتم المؤشر الرئيسي لسوق تداول السعودية تداولاته على انخفاض بنسبة 0.3%، وذلك بعد أن شهد هبوطاً حاداً بنحو 2% خلال الجلسة. وأدى هذا الانخفاض إلى تراجع سهم البنك السعودي الوطني، أكبر مؤسسة إقراض في المملكة، بنسبة 3.3%. وفي المقابل، شهدت أسهم شركات أخرى انخفاضاً أيضاً، مثل شركة مطاحن الأولى، منتجة الدقيق، التي انخفض سهمها بنسبة 1.4%، حيث تم تداول السهم بدون توزيعات الأرباح. وعلى خلاف أداء السوق العام، ارتفع سهم شركة أكوا باور للطاقة المتجددة بنسبة 6.7%، محققاً بذلك ارتفاعاً للأسبوع الخامس على التوالي. يذكر أن الشركة أعلنت في الثالث من أبريل عن بدء التشغيل التجاري الجزئي لمحطة سرداريا لتوربينات الغاز في أوزبكستان. وكان سعر سهم الشركة يعوض خسائره يوم الأحد مع إعادة فتح السوق بعد الإغلاق الذي استمر أسبوعاً بمناسبة عيد الفطر.

◀ وفي بورصة قطر، التي شهدت إغلاق السوق أيضاً خلال العيد الأسبوع الماضي، انخفض مؤشر بورصة قطر العام بنسبة 0.8%، حيث أنهى معظم الأسهم المدرجة تداولاتهم على انخفاض، بما في ذلك سهم بنك قطر الوطني الذي تراجع بنسبة 1.2%.

AFCM Equity Markets Weekly Highlights

Monday

15
APR

Stock markets in the Gulf region rose on Monday, despite recent tensions in the Middle East. This suggests investors are less worried about the situation compared to earlier concerns. An attack initially caused fears of a wider conflict potentially impacting the oil trade. However, the attack resulted in minimal damage, and oil prices dropped slightly, indicating traders anticipated a response and potential future sanctions. Brent crude futures peaked at \$92.18 a barrel last week, the highest level since October. Monday's 1% drop left Brent back below \$90 per barrel.

- ▶ Saudi Arabia's benchmark index gained 0.3%, helped by a 6.8% jump in ACWA Power. ACWA was up for a sixth consecutive session, building on gains as the market reopened after being closed last week for the Eid holiday. However, Saudi Aramco retreated 1%. The Qatari benchmark closed 0.8% higher, led by a 3.5% rise in Qatar Gas Transport. Saudi Arabian and Qatari markets - which resumed trading on Sunday after Eid al-Fitr - fell 0.3% and 0.8%, respectively.
- ▶ In Abu Dhabi, the index was up 0.2%. Dubai's main share index reversed early losses to conclude flat. Outside the Gulf, Egypt's blue-chip index jumped 3.9% with most of its constituents in positive territory, including Commercial International Bank up 3.1%.

أبرز الأحداث الأسبوعية في البورصات الأعضاء

الاثنين

15
أبريل

ارتفعت أسواق الأسهم في منطقة الخليج يوم الاثنين، على الرغم من التوترات الأخيرة في الشرق الأوسط. يُعد هذا المؤشر إشارة إلى تراجع قلق المستثمرين بشأن الوضع بالمخاوف السابقة. أدى هجوم في المنطقة في البداية إلى مخاوف من اندلاع نزاع أوسع يُحتمل أن يؤثر على تجارة النفط. إلا أن الهجوم أسفر عن أضرار ضئيلة، وتراجعت أسعار النفط بشكل طفيف، وهو ما يُشير إلى توقع التجار لردِّ وعقوبات محتملة في المستقبل. بلغت العقود الآجلة لخام برنت ذروتها عند 92.18 دولارًا للبرميل الأسبوع الماضي، وهو أعلى مستوى منذ أكتوبر. وقد أدى انخفاض يوم الاثنين بنسبة 1% إلى عودة خام برنت إلى ما دون مستوى 90 دولارًا للبرميل.

- ▶ ارتفع المؤشر الرئيسي لسوق تداول السعودية، بنسبة 0.3% مدعومًا بقفزة قدرها 6.8% في سهم أكوا باور. واصل سهم أكوا باور الارتفاع للجلسة السادسة على التوالي، محققًا مكاسب جديدة مع إعادة فتح السوق بعد الإغلاق الذي استمر أسبوعًا بمناسبة عيد الفطر. على النقيض، تراجع سهم شركة أرامكو السعودية بنسبة 1%. وفي قطر، أغلق مؤشر بورصة قطر العام مرتفعًا بنسبة 0.8% بقيادة ارتفاع بنسبة 3.5% في سهم قطر غاز للنقل. تجدر الإشارة إلى أن السوقين السعودية والقطرية قد شهدتا انخفاضًا عند استئنافهما التداول يوم الأحد بعد عيد الفطر، حيث بلغت نسبة الانخفاض 0.3% و0.8% على التوالي.
- ▶ في سوق أبوظبي للأوراق المالية، ارتفع المؤشر العام بنسبة 0.2%. وفي سوق دبي المالي، نجح المؤشر العام في تعويض خسائره المبكرة ليغلق على استقرار. أما خارج منطقة الخليج، قفز المؤشر الرئيسي لبورصة المصرية بنسبة 3.9% مع صعود معظم الأسهم المدرجة فيه، بما في ذلك البنك التجاري الدولي الذي ارتفع بنسبة 3.1%.

AFCM Equity Markets Weekly Highlights

Tuesday

16
APR

Most stock markets in the Gulf ended lower on Tuesday after stronger-than-expected U.S. retail sales reinforced the view the Federal Reserve may not rush to cut interest rates this year. Data last week had already shown U.S. consumer prices increased more than expected in March as Americans paid more for gasoline and rental housing, leading financial markets to anticipate the Fed would delay cutting rates until September. Investors remained cautious amid fears of an escalation of conflict in the Middle East. Oil prices dipped but remained near \$90 a barrel as investors weighed up how supply from the Middle East might be affected should the geopolitical situation deteriorate further.

► Saudi Arabia's benchmark index dropped 1.6%, with most of its constituents in negative territory, including Al Rajhi Bank which was down 2.9%. Among other losers, Saudi Aramco retreated 1.3%. The Qatari benchmark lost 0.7%, hit by a 1.2% fall in petrochemical maker Industries Qatar. In Abu Dhabi, the index eased 0.6%. Dubai's main share index lost 1.4%, dragged down by a 1.7% drop in Emaar Properties. Outside the Gulf, Egypt's blue-chip index fell 0.7%, with Talaat Mostafa Holding losing 2.6%.

► The Dubai Financial Market breached the support level it had held for the past month, affected by both geopolitical tensions and heightened inflationary pressures in the United States. "The market may continue its downward trajectory if these pressures persist. However, the upcoming IPO of Spinneys could positively influence the overall market sentiment." Supermarket chain franchisee Spinneys announced plans for an initial public offering on the Dubai bourse and said on Tuesday it planned to expand into Saudi Arabia this year.

أبرز الأحداث الأسبوعية في البورصات الأعضاء

الثلاثاء

16
أبريل

انخفضت معظم أسواق الأسهم في الخليج يوم الثلاثاء بعد أن عززت بيانات مبيعات التجزئة الأمريكية القوية، والتي جاءت أعلى من التوقعات، الرأي القائل بأن الاحتياطي الفيدرالي الأمريكي قد لا يتسرع في خفض أسعار الفائدة هذا العام. وكانت البيانات الصادرة الأسبوع الماضي قد أظهرت بالفعل ارتفاع أسعار المستهلكين الأمريكيين أكثر من المتوقع في مارس/آذار حيث دفع الأمريكيون أسعاراً أعلى للبنزين وإيجارات المساكن، مما قاد الأسواق المالية إلى توقع تأجيل خفض أسعار الفائدة من قبل الاحتياطي الفيدرالي حتى سبتمبر/أيلول. حافظ المستثمرون على حذرهم وسط مخاوف من تصعيد للصراع في الشرق الأوسط. وانخفضت أسعار النفط لكنها ظلت بالقرب من 90 دولاراً للبرميل حيث يقيّم المستثمرون كيفية تأثير الإمدادات القادمة من الشرق الأوسط في حال تدهور الوضع الجيوسياسي بشكل أكبر.

◀ انخفض المؤشر الرئيسي لسوق تداول السعودية بنسبة 1.6%، مع نزول معظم الأسهم المدرجة فيه، بما في ذلك مصرف الراجحي الذي تراجع سهمه بنسبة 2.9% ومن بين الخاسرين الآخرين، تراجع سهم شركة أرامكو السعودية بنسبة 1.3% وفي قطر، انخفض مؤشر بورصة قطر العام بنسبة 0.7%، متأثراً بتراجع سهم صناعات قطر، الشركة الرائدة في مجال البتروكيماويات، بنسبة 1.2%. وفي سوق أبوظبي للأوراق المالية، انخفض المؤشر العام بنسبة 0.6%. وفي سوق دبي المالي انخفض المؤشر العام بنسبة 1.4%، حيث جرّه انخفاض سهم شركة إعمار العقارية بنسبة 1.7%. أما خارج منطقة الخليج، تراجع المؤشر الرئيسي للبورصة المصرية بنسبة 0.7%، مع خسارة سهم شركة طلعت مصطفى القايزة بنسبة 2.6%.

◀ تجاوز سوق دبي مستوى الدعم الذي صمدت عنده خلال الشهر الماضي، وذلك بفعل تأثرها بكل من التوترات الجيوسياسية وتصاعد الضغوط التضخمية في الولايات المتحدة. "من المحتمل أن يواصل السوق مساره النزولي إذا استمرت هذه الضغوط. ومع ذلك، فإن الاكتتاب العام الأولي القادم لشركة سبينس يمكن أن يؤثر بشكل إيجابي على معنويات السوق بشكل عام." أعلنت شركة سبينس، صاحبة امتياز سلسلة متاجر السوبر ماركت، عن خطط لطرح عام أولي على سوق دبي للأوراق المالية، وأكدت يوم الثلاثاء أنها تخطط للتوسع في المملكة العربية السعودية هذا العام.

AFCM Equity Markets Weekly Highlights

أبرز الأحداث الأسبوعية في البورصات الأعضاء

Wednesday

17

APR

Most stock markets in the Gulf ended lower on Wednesday, extending losses from the previous session, as U.S. Federal Reserve officials reiterated interest rates are likely to stay higher for longer. Top U.S. central bank officials including Federal Reserve Chair Jerome Powell backed away on Tuesday from providing any guidance on when interest rates may be cut, saying instead that monetary policy needs to be restrictive for longer and further, dashing investor hopes for meaningful reductions in borrowing costs this year. Tensions in the Middle East are still running high. Oil prices slipped for a third straight session as likely higher U.S. commercial inventories weighed, while weaker economic data from China and dimmed prospects of interest rate cuts stoked worries about global demand.

- ▶ Saudi Arabia's benchmark index dropped 0.3%, hit by a 1.8% fall in Saudi National Bank. Meanwhile, the kingdom's crude oil exports in February edged up to 6.317 million barrels per day from 6.297 million bpd in January, data from the Joint Organizations Data Initiative showed on Wednesday. The Qatari benchmark finished flat.
- ▶ In Abu Dhabi, the index eased 0.3%. Dubai's main share index dropped 0.3%, weighed down by a 1.1% fall in toll operator Salik Co. Outside the Gulf, Egypt's blue-chip index gained 0.9%, with Talaat Mostafa Holding rising 2.5%.

الأربعاء

17

أبريل

استمرت معظم أسواق الأسهم في الخليج بالانخفاض يوم الأربعاء، موسعةً خسائرها من الجلسة السابقة، وذلك بعد أن أكد مسؤولون في الاحتياطي الفيدرالي الأمريكي أن أسعار الفائدة من المرجح أن تبقى مرتفعة لفترة أطول. تراجع كبار مسؤولي البنك المركزي الأمريكي، بمن فيهم رئيس مجلس الاحتياطي الفيدرالي جيروم باول، يوم الثلاثاء عن تقديم أي توجيهات بشأن موعد خفض أسعار الفائدة، مؤكدين بدلاً من ذلك أن السياسة النقدية بحاجة إلى أن تكون تقييدية لفترة أطول وأبعد، مما أحبط آمال المستثمرين في تخفيضات جادة لتكاليف الاقتراض هذا العام. لا تزال التوترات في الشرق الأوسط مرتفعة. وانخفضت أسعار النفط للمرة الثالثة على التوالي، حيث أثرت احتمالية ارتفاع المخزونات التجارية الأمريكية، بينما أضعفت البيانات الاقتصادية الضعيفة الواردة من الصين وآفاق خفض أسعار الفائدة المخاوف بشأن الطلب العالمي.

◀ انخفض المؤشر الرئيسي لسوق تداول السعودية، بنسبة 0.3%، متأثراً بتراجع سهم البنك السعودي الوطني بنسبة 1.8%. في الوقت ذاته، أظهرت بيانات من مبادرة بيانات المنظمات المشتركة يوم الأربعاء، أن صادرات المملكة العربية السعودية من النفط الخام في فبراير شباط قد ارتفعت بشكل طفيف لتصل إلى 6.317 مليون برميل يومياً مقارنة بـ 6.297 مليون برميل يومياً في يناير كانون الثاني. أما بالنسبة للسوق القطرية، فقد أغلق المؤشر العام دون تغييرات تُذكر.

◀ في أبوظبي، انخفض المؤشر بنسبة 0.3%. وفي دبي، انخفض المؤشر الرئيسي للسوق بنسبة 0.3%، مُثقلًا بتراجع قدره 1.1% في سهم مشغل الرسوم سالك. خارج الخليج، ارتفع مؤشر الأسهم القيادية في مصر بنسبة 0.9%، مع صعود سهم شركة طلعت مصطفى القابضة بنسبة 2.5%.

AFCM Equity Markets Weekly Highlights

Stock markets in the Gulf ended mixed on Thursday as investors assessed the latest Federal Reserve commentary and ongoing geopolitical tensions. Oil prices fell to a three-week low, extending losses on hopes of easing tensions in the key producing region of the Middle East, while investors turned their focus to a bleaker demand picture. Top U.S. central bank officials including Federal Reserve Chair Jerome Powell backed away on Tuesday from providing any guidance on when interest rates may be cut, saying instead that monetary policy needs to be restrictive for longer and further, dashing investor hopes for meaningful reductions in borrowing costs this year.

► Saudi Arabia's benchmark index gained 0.3%, with ACWA Power rising 3.6%, while the Saudi Arabian Mining Company advanced 3% after the bourse launched single options contracts on the stock. The Saudi stock market stabilized after two sessions of losses. "The banking sector and others saw mixed performances. While sliding oil prices could create some risks, the Saudi market could find support from solid corporate and economic fundamentals." The Qatari benchmark fell 0.2%, hit by a 1.1% fall in Qatar National Bank.

► In Abu Dhabi, the index finished 0.2% higher. Dubai's main share index rebounded 0.8%, ending four sessions of losses, led by a 1.7% gain in toll operator Salik Co. Outside the Gulf, Egypt's blue-chip index declined 4.5%, as almost all its constituents were in negative territory, including the International Bank which was down 2.6%. Egypt's foreign debt climbed by \$3.5 billion in the fourth quarter of 2023 to \$168.0 billion, data on the planning ministry website showed. Finance Minister Mohamed Maait projected on Tuesday that GDP would grow 2.8% in the fiscal year to end June and by 4.2% next year. The IMF has forecast GDP growth of 3.0% in calendar 2024.

Source: Reuters

أبرز الأحداث الأسبوعية في البورصات الأعضاء

اختتمت أسواق الأسهم في الخليج تداولاتها على أداء متباين يوم الخميس، حيث قام المستثمرون بتقييم التعليقات الأخيرة لمجلس الاحتياطي الفيدرالي الأمريكي والتوترات الجيوسياسية المستمرة. هبطت أسعار النفط إلى أدنى مستوى لها في ثلاثة أسابيع، موسعة خسائرها بناءً على آمال بتخفيف التوترات في منطقة الشرق الأوسط، المصدر الرئيسي للنفط، بينما حوّل المستثمرون تركيزهم على صورة أضعف للطلب. وكان كبار مسؤولي البنك المركزي الأمريكي، بمن فيهم رئيس مجلس الاحتياطي الفيدرالي جيروم بول، قد تراجعوا يوم الثلاثاء عن تقديم أي توجيهات بشأن موعد خفض أسعار الفائدة، مؤكدين بدلاً من ذلك أن السياسة النقدية بحاجة إلى أن تكون تقييدية لفترة أطول وأبعد، مما أحبط آمال المستثمرين في تخفيضات جادة لتكاليف الاقتراض هذا العام.

ارتفع المؤشر الرئيسي لسوق تداول السعودية، بنسبة 0.3%، مدعومًا بارتفاع سهم شركة أكوا باور بنسبة 3.6%، كما حققت شركة معادن السعودية تقدمًا بنسبة 3% بعد إطلاق البورصة لعقود الخيارات الفردية على سهم الشركة. استقر سوق الأسهم السعودي بعد جلستين من الخسائر. "شهد قطاع البنوك وغيرهما أداءً متباينًا. وفي حين أن انخفاض أسعار النفط قد يخلق بعض المخاطر، إلا أن السوق السعودية قد تجد الدعم من أساسيات قوية للشركات والاقتصاد." انخفض المؤشر المرجعي القطري بنسبة 0.2%، متأثرًا بتراجع سهم بنك قطر الوطني بنسبة 1.1%.

في سوق أبوظبي للأوراق المالية، ارتفع المؤشر الرئيسي بنسبة 0.2% ليختتم تداولاته. وفي سوق دبي المالي، حقق المؤشر العام انتعاشًا بنسبة 0.8%، منهيًا سلسلة خسائر استمرت أربع جلسات، وذلك بقيادة ارتفاع قدره 1.7% في سهم مشغل الرسوم سالك. أما خارج منطقة الخليج، فقد انخفض المؤشر الرئيسي للبورصة المصرية بنسبة 4.5%، حيث أنهى معظم الأسهم المدرجة تداولاتها على انخفاض، بما في ذلك البنك التجاري الدولي، الذي تراجع سهمه بنسبة 2.6%. أظهرت بيانات على موقع وزارة التخطيط المصرية أن ديون مصر الخارجية ارتفع بمقدار 3.5 مليار دولار في الربع الرابع من عام 2023 ليصل إلى 168.0 مليار دولار. وتوقع وزير المالية محمد معيط يوم الثلاثاء أن ينمو الناتج المحلي الإجمالي بنسبة 2.8% في السنة المالية التي تنتهي في يونيو وبنسبة 4.2% في العام المقبل. وصندوق النقد الدولي يتوقع نموًا في الناتج المحلي الإجمالي بنسبة 3.0% في عام 2024.

المصدر: رويترز

Thursday

18

APR

الخميس

18

أبريل

AFCM Equity Markets Weekly Indicators

المؤشرات الأسبوعية للبورصات الأعضاء في اتحاد أسواق المال العربية

Exchanges البورصات

Abu Dhabi Securities Exchange* سوق أبو ظبي للأوراق المالية
Amman Stock Exchange بورصة عمّان
Bahrain Bourse بورصة البحرين
Beirut Stock Exchange* بورصة بيروت
Casablanca Stock Exchange* بورصة الدار البيضاء
Damascus Securities Exchange سوق دمشق للأوراق المالية
Dubai Financial Market* سوق دبي المالي
The Egyptian Exchange البورصة المصرية
Iraq Stock Exchange سوق العراق للأوراق المالية
Bursa Kuwait بورصة الكويت
Muscat Stock Exchange بورصة مسقط
Palestine Exchange بورصة فلسطين
Qatar Stock Exchange بورصة قطر
Saudi Exchange تداول السعودية
Tunis Stock Exchange* بورصة تونس

Main Index المؤشر العام

% Weekly Change
% التغيّر الأسبوعي

18 April 20
أبريل 24

8,938.5	-2.0%
2,456.0	0.8%
2,021.5	-0.9%
156.3	0.3%
13,453.4	0.8%
81,130.5	-1.2%
4,174.6	-1.6%
28,332.7	-0.6%
957.7	6.3%
6,997.1	-2.6%
4,717.1	0.4%
548.3	0.8%
9,829.3	-1.0%
12,502.4	-1.6%
8,978.1	-0.4%

Trading Value (000s) قيمة التداول (بالآلاف الدولارات)

% Weekly Change
% التغيّر الأسبوعي

14 - 18 April 20
أبريل 24

1,542,712	-
39,355	-
6,845	-
4,693	-
607,852	-
173	-
614,185	-
6,221,349	-
7,883	-
1,119,024	-
50,370	-
2,868	-
644,729	-
11,732,021	-
12,976	-

Trading Volume (000s) حجم التداول (بالآلاف)

% Weekly Change
% التغيّر الأسبوعي

14 - 18 April 20
أبريل 24

1,515,424	-
16,996	-
5,396	-
76	-
31,100	-
485	-
968,170	-
8,191,871	-
7,339,773	-
1,147,274	-
106,265	-
1,499	-
776,708	-
1,640,134	-
4,158	-

Market Cap. (US\$ million) القيمة السوقية (بمليين الدولارات)

% Weekly Change
% التغيّر الأسبوعي

18 April 20
أبريل 24

766,476	-0.9%
24,380	2.1%
21,192	-0.9%
17,387	0.3%
68,842	0.6%
1,205	-1.1%
194,675	-1.3%
39,635	-2.2%
14,294	0.2%
133,597	-2.9%
62,748	0.3%
4,358	0.7%
156,768	-1.0%
2,875,819	-1.3%
7,900	-3.2%

Total AFCM Members
إجمالي البورصات الأعضاء

974.9 -2.1%

22,607,036 -21.2%

21,745,328 22.1%

4,389,277 -1.2%

* The week of 15 April till 19 April
الأسبوع الممتد من 15 أبريل لغاية 19 أبريل

Top-Performing Listed Companies by Exchange During the Week 16

الشركات المدرجة الأفضل أداءً بحسب البورصة خلال الأسبوع 16

Exchange البورصة

Abu Dhabi Securities Exchange

سوق أبو ظبي للأوراق المالية

Amman Stock Exchange

بورصة عمّان

Bahrain Bourse

بورصة البحرين

Casablanca Stock Exchange

بورصة الدار البيضاء

Damascus Securities Exchange

سوق دمشق للأوراق المالية

Dubai Financial Market

سوق دبي المالي

The Egyptian Exchange

البورصة المصرية

Iraq Securities Exchange

سوق العراق للأوراق المالية

Boursa Kuwait

بورصة الكويت

Muscat Stock Exchange

بورصة مسقط

Palestine Exchange

بورصة فلسطين

Qatar Stock Exchange

بورصة قطر

Saudi Exchange

تداول السعودية

Tunis Stock Exchange

بورصة تونس

Listed Company الشركة المدرجة

Presight AI Holding

بريسايت ايه اي هولدينغ

Union Tobacco & Cigarette Industries

مصانع الاتحاد لإنتاج التبغ والسجائر

Bahrain Commercial Facilities

البحرين للتسهيلات التجارية

Ib Maroc

إب مغرب

Al Cham Islamic Bank

بنك الشام الإسلامي

Gulf Navigation Holding

الخليج للملاحة القابضة

Cairo National for Investment and Securities

القاهرة الوطنية للاستثمار والأوراق المالية

Iraqi Islamic Bank for Investment and Development

المصرف العراقي الاسلامي للاستثمار و التنمية

UniCap Investment and Finance

يونيكاب للاستثمار والتمويل

Muscat Thread Mills

مصانع مسقط للخياط

Bank of Palestine

بنك فلسطين

Qatar Aluminum Manufacturing

قطر لصناعة الألمنيوم

Academy of Learning

أكاديمية التعلم

Land'Or

لاندرور

Sector القطاع

Technology

تكنولوجيا

Consumer Goods

سلع إستهلاكية

Financial Services

خدمات مالية

Technology

تكنولوجيا

Banks

مصارف

Transportation

مواصلات

Financial Services

خدمات مالية

Banks

مصارف

Financial Services

خدمات مالية

Industrial

صناعي

Banks

مصارف

Industrial

صناعي

Consumer Goods

سلع إستهلاكية

Food & Beverages

أطعمة ومشروبات

Volume Weighted Return المردود المثلث بأحجام التداول

5.1%

4.3%

5.8%

9.0%

1.5%

3.5%

9.6%

3.6%

4.3%

8.1%

1.0%

2.9%

17.8%

3.3%

Least-Performing Listed Companies by Exchange During the Week 16

الشركات المدرجة الأقل أداءً بحسب البورصة خلال الأسبوع 16



Exchange البورصة

Abu Dhabi Securities Exchange

سوق أبو ظبي للأوراق المالية

Amman Stock Exchange

بورصة عمّان

Bahrain Bourse

بورصة البحرين

Casablanca Stock Exchange

بورصة الدار البيضاء

Damascus Securities Exchange

سوق دمشق للأوراق المالية

Dubai Financial Market

سوق دبي المالي

The Egyptian Exchange

البورصة المصرية

Iraq Securities Exchange

سوق العراق للأوراق المالية

Boursa Kuwait

بورصة الكويت

Muscat Stock Exchange

بورصة مسقط

Palestine Exchange

بورصة فلسطين

Qatar Stock Exchange

بورصة قطر

Saudi Exchange

تداول السعودية

Tunis Stock Exchange

بورصة تونس



Listed Company الشركة المدرجة

Gulf Pharmaceutical Industries

الخليج للصناعات الدوائية

Specialized Trading and Investments

المتخصصة للتجارة والاستثمارات

National Bank of Bahrain

بنك البحرين الوطني

Alliances

أليانس

Fransabank

فرنسبنك

Takaful Emarat Insurance

تكافل الإمارات للتأمين

GTEX for Commercial and Industrial Investments

جيتكس للاستثمارات التجارية والصناعية

Iraqi Middle East Investment Bank

مصرف الشرق الأوسط العراقي للاستثمار

First Takaful Insurance

الأولى للتأمين التكافلي

Construction Materials Industries

صناعة مواد البناء

Palestine Islamic Bank

البنك الإسلامي الفلسطيني

Ahli Bank

البنك الاهلي

Naseej for Technology

نسيج للتقنية

BH Leasing

إيجار بي اتش



Sector القطاع

Health Care

رعاية صحية

Financial Services

خدمات مالية

Banks

مصارف

Real Estate

عقارات

Banks

مصارف

Insurance

تأمين

Industrial

صناعية

Banks

مصارف

Insurance

تأمين

Contracting & Construction Engineering

مقاولات وإنشاءات هندسية

Banks

مصارف

Banks

مصارف

Technology

تكنولوجيا

Financial Services

خدمات مالية



Volume Weighted Return المردود المثلث بأحجام التداول

-1.9%

-2.4%

-4.3%

-3.1%

-4.6%

-2.3%

-7.1%

-7.1%

-15.2%

-6.8%

-0.5%





-2.0%

-5.6%

-6.1%

Top 20 Regional Listed Companies by Volume Weighted Return During the Week 16

ترتيب أول 20 شركة مدرجة في المنطقة من حيث المردود المثقل بأحجام التداول خلال الأسبوع 16

 Listed Company الشركة المدرجة	 Exchange البورصة	 Sector القطاع	 Volume Weighted Return المردود المثقل بأحجام التداول
Academy of Learning أكاديمية التعلم	Tadawul تداول السعودية	Consumer Goods سلع إستهلاكية	17.8%
Cairo National for Investment and Securities القاهرة الوطنية للاستثمار والوراق المالية	EGX البورصة المصرية	Financial Services خدمات مالية	9.6%
Ib Maroc إب مغرب	CSE بورصة الدار البيضاء	Technology تكنولوجيا	9.0%
Barbary Investment Group بى اى جى للتجارة والاستثمار	EGX البورصة المصرية	Consumer Goods سلع إستهلاكية	8.5%
Muscat Thread Mills مصانع مسقط للخيوط	MSX بورصة مسقط	Industrial صناعي	8.1%
Delta Holding دلتا هولدينغ	CSE بورصة الدار البيضاء	Contracting & Construction Engineering مقاولات وإنشاءات هندسية	8.0%
Stroc Industries ستروك الصناعية	CSE بورصة الدار البيضاء	Contracting & Construction Engineering مقاولات وإنشاءات هندسية	8.0%
ASaffa Foods الصفاء للأغذية	MSX بورصة مسقط	Food & Beverages أطعمة ومشروبات	7.6%
Professional Medical Expertise الخدمات الطبية المتخصصة	Tadawul تداول السعودية	Health Care رعاية صحية	7.5%
International for Medical Industries الدولية للصناعات الطبية	EGX البورصة المصرية	Health Care رعاية صحية	7.3%
National for Housing for Professional Syndicates الوطنية للاسكان للنقابات المهنية	EGX البورصة المصرية	Real Estate عقارات	7.0%
City Lab سيني لاب	EGX البورصة المصرية	Health Care رعاية صحية	6.9%
Union Pharmacist for Medical Services and Investments الاتحاد الصيدلى للخدمات الطبية والاستثمار	EGX البورصة المصرية	Health Care رعاية صحية	6.6%
Sixth of October Development and Investment السادس من اكتوبر للتنمية والاستثمار	EGX البورصة المصرية	Real Estate عقارات	6.5%
Ahli Bank البنك الأهلي	MSX بورصة مسقط	Banks مصارف	6.0%
Bahrain Commercial Facilities البحرين للتسهيلات التجارية	BHB بورصة البحرين	Financial Services خدمات مالية	5.8%
Ash-Sharqiyah Development الشرقية للتنمية	Tadawul تداول السعودية	Food & Beverages أطعمة ومشروبات	5.8%
Fenie Brossette فيني بروسيت	CSE بورصة الدار البيضاء	Industrial صناعي	5.7%
Barka Water and Power بركاء للمياه والطاقة	MSX بورصة مسقط	Energy طاقة	5.4%
Mena for Touristic and Real Estate Investment مينا للاستثمار السياحي والعقاري	EGX البورصة المصرية	Real Estate عقارات	5.2%



AFCM
ARAB FEDERATION OF
CAPITAL MARKETS

Contact Us تواصل معنا



+961 5 951 663 (4) (5)



info@arab-exchanges.org



Statistics & Reports
الإحصاءات والتقارير

fadi.kanso@arab-exchanges.org
joe.hachem@arab-exchanges.org



arab-exchanges.org



Saeed Frayha St, Hazmieh Square Bldg,
4th Fl. Hazmieh, Lebanon

شارع سعيد فريحة، مبنى حازمية سكوير،
الطابق الرابع - الحازمية، لبنان