



AFCM
ARAB FEDERATION OF
CAPITAL MARKETS

Weekly Insights

النشرة الأسبوعية

19 WEEK

The week from May 5, 2024, till May 11, 2024

■ الأسبوع الممتد من 5 مايو 2024 إلى 11 مايو 2024



Global Markets Weekly Overview

لمحة أسبوعية عن الأسواق العالمية



Giza, Egypt

الجيزة، مصر

2024

< May مايو >

SUN	MON	TUE	WED	THU	FRI	SAT
28	29	30	1	2	3	4
5	6	7	8	9	10	11
12	13	14	15	16	17	18
19	20	21	22	23	24	25
26	27	28	29	30	31	

19


Week
الاسبوع

Global Financial Markets in Brief

Over the previous week, financial markets experienced mixed signals. U.S. Treasury yields initially dipped as investors digested economic data and central bank commentary on potential interest rate cuts. However, yields recovered by week's end as the sentiment shifted. In parallel, Wall Street stocks initially surged, fueled by hopes of rate cuts, but earlier gains were trimmed later in the week. On another hand, the U.S. dollar index also exhibited some volatility. Despite early weakness due to optimism about Fed policy, it ended the week slightly higher. Hereby, oil prices mirrored this volatility, fluctuating on geopolitical and economic factors before ending the week with a modest gain. Similar, gold prices enjoyed a consistent upward trend throughout the week, bolstered by expectations of a potential Fed rate cut.

نظرة على حركة الأسواق المالية حول العالم

خلال الأسبوع الماضي، شهدت الأسواق المالية تبايناً في الأداء. إذ انخفضت عوائد سندات الخزانة الأمريكية في بداية الأسبوع، حيث قام المستثمرون بتقييم البيانات الاقتصادية وتعليقات البنوك المركزية حول خفض أسعار الفائدة المحتمل. ومع ذلك، فقد عاودت العوائد ارتفاعها بحلول نهاية الأسبوع مع تغيير المعنويات. بالموازاة مع ذلك، ارتفعت أسهم وول ستريت في بداية الأسبوع، مدفوعة بأمال خفض أسعار الفائدة، ولكن عادت لتتقلص المكاسب لاحقاً خلال الأسبوع. من ناحية أخرى، شهد مؤشر الدولار الأمريكي أيضاً بعض التقلبية، إذ وعلى الرغم من الوهن بسبب التفاؤل بشأن سياسة الفيدرالي الأمريكي، إلا أنه أنهى الأسبوع مرتفعاً بعض الشيء. في المقابل، شهدت أسعار النفط بدورها بعض التقلبية، وذلك في ضوء العوامل الجيوسياسية والاقتصادية الراهنة، قبل أن تنتهي الأسبوع بمكاسب متواضعة. وبالمثل، شهدت أسعار الذهب اتجاهها صعودياً ثابتاً طوال الأسبوع، مدعومة بتوقعات خفض محتمل في أسعار الفائدة من قبل الفيدرالي الأمريكي.



U.S. Treasury Yields Relatively Mixed on Heightened Inflation Expectations

تقلبية نسبية في عوائد سندات الخزنة الأمريكية مع تصاعد توقعات التضخم



Mixed Oil Prices on Fears of Long-lasting High U.S. Rates and Rising U.S. Dollar

تقلبية في أسعار النفط وسط مخاوف من استمرار أسعار الفائدة المرتفعة وقوة الدولار الأمريكي



Gold Prices Rallied as U.S. Rate Cut Bets Solidify in the Wake of Jobs Data

ارتفاع أسعار الذهب مع تعزز توقعات خفض أسعار الفائدة الأمريكية في أعقاب بيانات الوظائف



U.S. Treasury Yields Relatively Mixed on Heightened Inflation Expectations

U.S. Treasury yields initially dipped on Tuesday as investors digested the latest economic data and central bank commentary. This included a rise in unemployment rate to 3.9%, exceeding expectations of it remaining at 3.8%. This data fueled existing anxieties about the timing and pace of potential interest rate cuts by the Federal Reserve. However, the sentiment shifted slightly on Wednesday. Therefore, the yield on the benchmark U.S. Treasury note ticked upwards as investors carefully considered the most recent remarks from Federal Reserve officials, seeking clarity on the future trajectory of interest rates. This renewed focus on the Fed's stance reflects investors' ongoing efforts to gauge when and how often rate cuts might be implemented this year. Notably, the comments from Fed officials largely reiterated the sentiment expressed in the central bank's most recent monetary policy guidance issued earlier this month.

Triggered by the release of fresh U.S. unemployment data and a well-received bond auction, U.S. Treasury yields declined on Thursday. In fact, weekly initial jobless claims reached a high not seen since August, climbing to 231,000 claims. However, a shift in sentiment occurred on Friday. However, U.S. Treasury yields increased again on Friday, as market participants absorbed downbeat consumer sentiment data, which signaled a substantial rise in inflation expectations. Previously, strong demand in the Treasury Department's US\$ 25 billion auction of 30-year bonds, coupled with the unemployment data, had pressured yields downwards on Thursday. This led investors to anticipate a higher frequency of rate cuts by the Fed this year. Consequently, the 10-year yield concluded the week at 4.50%, reflecting a 2-basis point weekly decrease only, while the 2-year yield ended the week at 4.87%, showing a 4-basis point weekly increase.

تقلبية نسبية في عوائد سندات الخزانة الأمريكية مع تصاعد توقعات التضخم

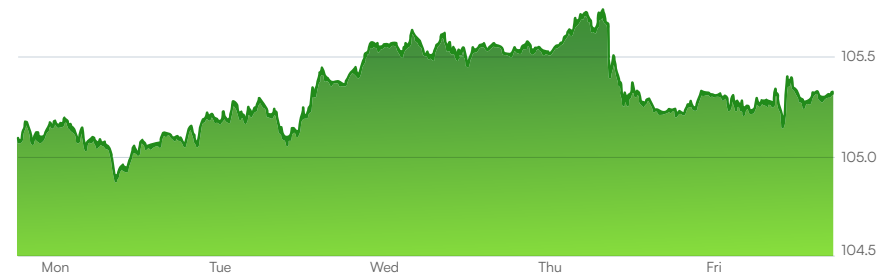
انخفضت عوائد سندات الخزانة الأمريكية يوم الثلاثاء مع قيام المستثمرين بتقييم آخر التطورات الاقتصادية وتعليقات البنوك المركزية حول أسعار الفائدة. وقد شمل ذلك ارتفاعاً مفاجئاً في معدل البطالة إلى 3.9%، حيث كان التوقع السابق استقراراً عند 3.8%. في الواقع، عززت هذه البيانات المخاوف بشأن توقيت ووتيرة أي تخفيضات محتملة في أسعار الفائدة من قبل الاحتياطي الفيدرالي. ومع ذلك، فقد طرأ تحول طفيف في المعنويات يوم الأربعاء، وعليه، تحركت عائد سندات الخزانة الأمريكية للارتفاع بشكل طفيف حيث قام المستثمرون بتقييم أحدث تصريحات مسؤولي الاحتياطي الفيدرالي، سعياً لاستقاء رؤية أوضح حول مسار أسعار الفائدة المستقبلية. في الواقع، يعكس هذا التركيز المتجدد على موقف الاحتياطي الفيدرالي جهود المستثمرين المستمرة لتقييم توقيت أي تخفيضات محتملة في أسعار الفائدة خلال العام الحالي. الجدير بالذكر أن تعليقات مسؤولي الاحتياطي الفيدرالي لم تخرج إلى حد كبير عن التوجهات الواردة في آخر إرشادات السياسة النقدية للبنك المركزي والتي صدرت في وقت سابق من هذا الشهر.

في موازاة ذلك، وتحفيزاً على إصدار بيانات جديدة عن البطالة الأمريكية ونجاح طرح سندات الخزانة، انخفضت عوائد سندات الخزانة الأمريكية يوم الخميس، حيث بلغت طلبات الإعانة الأسبوعية الأولية للبطالة أعلى مستوى لها منذ أغسطس، لترتفع إلى 231,000 طلب. لكن طرأ تحول في المعنويات يوم الجمعة، إلا أن عوائد سندات الخزانة الأمريكية عاودت الارتفاع، حيث قيم المشاركون في السوق بيانات سلبية عن معنويات المستهلك، والتي أشارت إلى ارتفاع كبير في توقعات التضخم. في وقت سابق، ضغط الطلب القوي على سندات الخزانة الأمريكية لأجل 30 عاماً بقيمة 25 مليار دولار أمريكي، إلى جانب بيانات البطالة، على العوائد يوم الخميس. وقد أدّى ذلك إلى ترقب المستثمرين لمعدل أعلى من تخفيضات أسعار الفائدة من قبل الاحتياطي الفيدرالي هذا العام. ونتيجة لذلك، أغلق العائد لأجل 10 سنوات الأسبوع عند 4.50%، مما يعكس انخفاضاً أسبوعياً بمقدار نقطتين أساس فقط، بينما أغلق العائد لأجل سنتين الأسبوع عند 4.87%، مسجلاً ارتفاعاً أسبوعياً بمقدار 4 نقاط أساس.

Evolution of US 10-year Treasury Bond Yields
تطور عوائد سندات الخزانة الأمريكية لأجل 10 سنوات



Evolution of the U.S. Dollar Index
تطور مؤشر الدولار الأمريكي مقابل سلة العملات



U.S. Treasury Yields Relatively Mixed on Heightened Inflation Expectations

The U.S. dollar experienced volatile swings throughout the week. Early in the week, it weakened against most currencies due to optimism about potential Fed rate cuts, fueled by recent labor market data and central bank comments. This sentiment was bolstered by comments from Fed officials throughout the week. However, the U.S. dollar reversed course on Thursday after economic data pointed towards a softening U.S. labor market. The data followed previous week's weaker-than-anticipated U.S. payrolls report for April and other data that showed job openings fell to a three-year low in March. This weakness was compounded by a rebound in the British pound after the Bank of England signaled a possibility of lower rates. As such, by the end of the week, the U.S. dollar index registered a modest gain of 0.3%, closing at 105.3. The Euro and Sterling exhibited minimal movement, closing at US\$ 1.08 with a weekly increase by 0.1% and a weekly decrease of 0.2% at US\$ 1.25 respectively.

In parallel, Wall Street stocks initially climbed at the week's start, fueled by growing expectations of Fed rate cuts. However, tempered by rallies in other global markets and investor uncertainty about the timing and magnitude of potential rate cuts, these gains were trimmed later in the week. Despite the mid-week correction, all three major U.S. indices closed the week positive. The Dow Jones closed at 39,513 points, reflecting a 2.2% weekly increase. The S&P 500 and Nasdaq 100 followed suit, closing at 5,223 points up by 1.9% and 18,161 points up by 1.5% for weekly increases, respectively. In parallel, the Japanese Nikkei 225 remained largely flat after two consecutive weeks of gains. Similarly, the MSCI AC Asia Pacific Index closed unchanged. The Shanghai Composite, however, provided a bright spot with a 1.6% weekly increase, fueled by reports of potential tax benefits for Chinese citizens investing in Hong Kong stocks. This rise brought the index up 20% from its lowest point in mid-January.

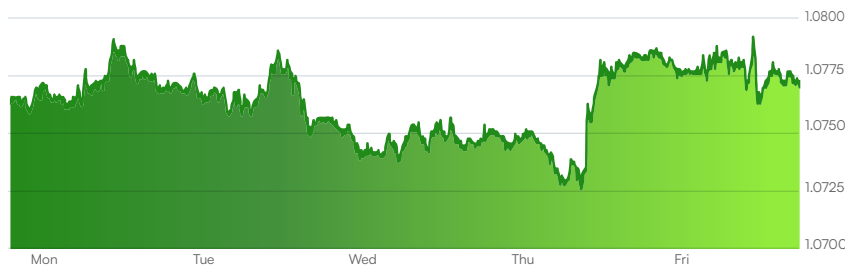
تقلبية نسبية في عوائد سندات الخزانة الأمريكية مع تصاعد توقعات التضخم

شهد الدولار الأمريكي تقلبية حادة على مدار الأسبوع. إذ تراجع في بداية الأسبوع مقابل معظم العملات بسبب التفاؤل بشأن تخفيضات محتملة لأسعار الفائدة من قبل الفيدرالي الأمريكي، حيث غدّى ذلك بيانات سوق العمل الأخيرة وتعليقات البنوك المركزية. هذا وتعززت هذه المعنويات بتصريحات مسؤولي الفيدرالي الأمريكي على مدار الأسبوع. ومع ذلك، فقد عكس الدولار الأمريكي مساره يوم الخميس بعد أن أشارت البيانات الاقتصادية إلى تراجع في سوق العمل الأمريكية. مع الإشارة إلى أن هذه البيانات تأتي بعد تقرير الرواتب الأمريكية الصادر عن شهر أبريل والذي جاء أضعف من المتوقع، بالإضافة إلى بيانات أخرى أظهرت أن عدد الوظائف الشاغرة قد انخفض إلى أدنى مستوى له في ثلاث سنوات خلال شهر مارس. هذا وتفاقم وهن الدولار الأمريكي مع انتعاش الجنيه الإسترليني، بعد أن أشار بنك إنجلترا إلى إمكانية خفض أسعار الفائدة. وبناءً على ذلك، بحلول نهاية الأسبوع، سجل مؤشر الدولار الأمريكي ارتفاعاً طفيفاً بنسبة 0.3%، ليغلق عند 105.3. في حين لم يشهد اليورو والإسترليني سوى تحركات طفيفة، حيث أعلقا عند 1.08 دولار، أي بزيادة أسبوعية قدرها 0.1% وانخفاض أسبوعي قدره 0.2% عند 1.25 دولار على التوالي.

بالموازاة مع ذلك، ارتفعت أسهم وول ستريت في بداية الأسبوع مدفوعةً بتنامي توقعات خفض أسعار الفائدة من قبل الفيدرالي الأمريكي. ومع ذلك، وبسبب اعتدال الارتفاعات في الأسواق العالمية الأخرى وعدم اليقين لدى المستثمرين بشأن توقيت وحجم تخفيضات أسعار الفائدة المحتملة، تمّ تقليص هذه المكاسب لاحقاً في الأسبوع. وعلى الرغم من التصحيح الذي حدث منتصف الأسبوع، فقد أغلقت جميع المؤشرات الأمريكية الرئيسية الثلاثة الأسبوع على ارتفاع. إذ أعلق مؤشر داو جونز عند 39,513 نقطة، بارتفاع أسبوعي بنسبة 2.2%. وحذا كل من مؤشر S&P 500 ومؤشر ناسداك 100 حذوهما، حيث أعلقا عند 5,223 نقطة بزيادة نسبتها 1.9% و18,161 نقطة بزيادة نسبتها 1.5% على التوالي. وفي الوقت نفسه، ظل مؤشر نيكاي 225 الياباني ثابتاً إلى حدّ كبير بعد أسبوعين متتاليين من المكاسب. وبالمثل، أعلق مؤشر MSCI لمنطقة آسيا والمحيط الهادئ دون تغيير. ومع ذلك، فقد شكل مؤشر شنغهاي المركب نقطة مضيئة مع ارتفاع أسبوعي بنسبة 1.6%، مدفوعاً بتقارير عن إعفاءات ضريبية محتملة للمواطنين الصينيين الذين يستثمرون في أسهم هونغ كونغ. وقد أدى هذا الارتفاع إلى ارتفاع المؤشر بنسبة 20% عن أدنى نقطة له في منتصف يناير.

Evolution of the Euro/USD Exchange Rate

تطور سعر صرف اليورو مقابل الدولار الأمريكي



Evolution of Nasdaq 100 Index

تطور مؤشر ناسداك 100



Mixed Oil Prices on Fears of Long-lasting High U.S. Rates and Rising U.S. Dollar

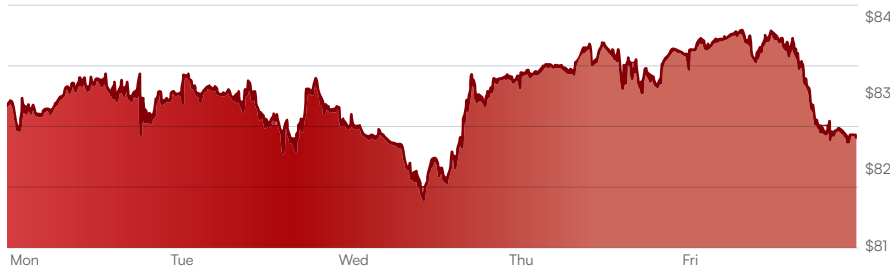
Crude oil prices exhibited volatility throughout the week, fluctuating on a mix of geopolitical and economic factors. Initially, uncertainty surrounding a potential Gaza cease-fire kept prices steady. The U.S. Energy Department announced a bid for the purchase of 3.3 million barrels to help replenish the strategic petroleum reserve, lifting oil prices earlier in the session before ultimately closing lower on Tuesday. However, a tightening global oil market, driven by production cuts from OPEC+, offered underlying support after U.S. commercial crude stockpiles declined by 1.4 million barrels in the first week of May. This coupled with a surprise decline in U.S. crude inventories compared to industry data that indicated a 509,000-barrel buildup, which helped prices rebound on Wednesday. Optimism regarding rising demand in China and the U.S. pushed prices to a one-week high on Thursday. However, those price gains were limited as U.S. energy data showing gasoline and diesel demand last week was the weakest since the 2020 coronavirus pandemic. The week ended on a downbeat note as comments from Federal Reserve officials suggesting higher interest rates weighed on prices. Despite Friday's decline, WTI crude futures closed the week slightly higher by 0.3% at US\$ 78.2 per barrel, while Brent crude settled marginally lower by 0.2% at US\$ 82.8 per barrel.

تقلبية في أسعار النفط وسط مخاوف من استمرار أسعار الفائدة المرتفعة وقوة الدولار الأمريكي

أسعار النفط الخام شهدت تقلبية واضحة على مدار الأسبوع، حيث تأثرت بمزيج من العوامل الجيوسياسية والاقتصادية. في البداية، أبقى الغموض الذي يحيط باتفاقية وقف إطلاق نار محتملة في غزة الأسعار مستقرة، وفي وقت أعلن قسم الطاقة الأمريكي عن عطاء لشراء 3.3 مليون برميل للمساعدة في تجديد الاحتياطي البترولي الاستراتيجي، ما أدى إلى رفع أسعار النفط في وقت مبكر من الجلسة قبل أن تغلق يوم الثلاثاء على تراجع. ومع ذلك، فقد قدّم سوق النفط العالمي المتقلص والذي يُعزى إلى تخفيضات الإنتاج من قبل تحالف أوبك+، دعماً أساسياً بعد انخفاض مخزونات النفط الخام التجارية الأمريكية بمقدار 1.4 مليون برميل في الأسبوع الأول من شهر مايو. بالإضافة إلى ذلك، ساعد الانخفاض المفاجئ في مخزونات النفط الخام الأمريكية مقارنة ببيانات الصناعة التي أشارت إلى تراكم قدره 509,000 برميل، في انتعاش الأسعار يوم الأربعاء. في الواقع، دفع التفاؤل بشأن ارتفاع الطلب في الصين والولايات المتحدة الأسعار إلى أعلى مستوى لها في أسبوع يوم الخميس. ومع ذلك، كانت مكاسب الأسعار هذه محدودة حيث أظهرت بيانات الطاقة الأمريكية أن الطلب على البنزين والديزل الأسبوع الماضي كان الأضعف منذ جائحة فيروس كورونا. عليه، انتهى الأسبوع على وقع سلبي، حيث أثرت تعليقات مسؤولي الاحتياطي الفيدرالي التي تشير إلى ارتفاع أسعار الفائدة على الأسعار بشكل عام. وعلى الرغم من انخفاض الأسعار يوم الجمعة، أغلقت العقود الآجلة للنفط الخام الأمريكي الخفيف الأسبوع على ارتفاع طفيف بنسبة 0.3% عند 78.2 دولار للبرميل، بينما استقر خام برنت عند 82.8 دولار للبرميل.

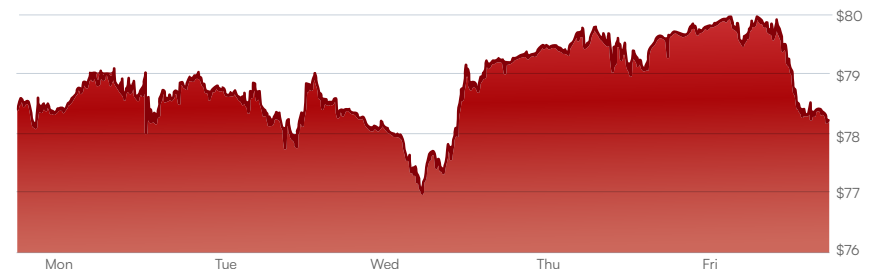
Evolution of Brent Crude Oil Prices (US\$ per barrel)

تطور سعر برميل نفط خام برنت (بالدولار الأمريكي)



Evolution of WTI Crude Oil Prices (US\$ per barrel)

تطور سعر برميل نفط خام غرب تكساس الوسيط (بالدولار الأمريكي)



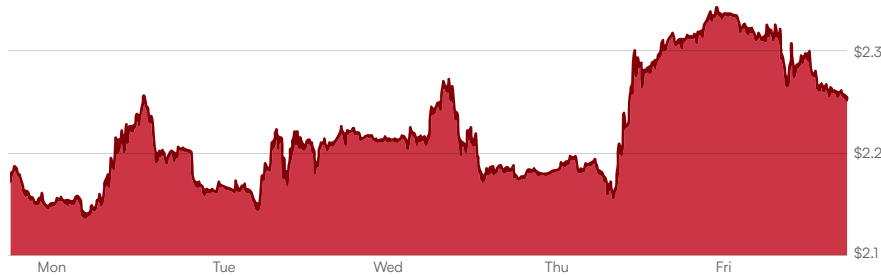
Mixed Oil Prices on Fears of Long-lasting High U.S. Rates and Rising U.S. Dollar

U.S. natural gas futures prices surged at the beginning of the week with a gain of 3% to a 14-week high, reflecting forecasts for higher demand driven by the return of Freeport LNG in Texas and a projected increase in feed gas for liquefied natural gas export plants. This price rise occurred despite record-high U.S. gas inventories as of Wednesday. The exceptionally mild winter of 2023/24 linked to the El Nino phenomenon, significantly reduced heating demand, leading to the current surplus. However, this surplus is expected to be temporary. Ultra-low gas prices are incentivizing power generation through natural gas combustion, while also prompting producers to cut back on drilling activity. This reduced production is likely to eliminate the surplus before the winter of 2024/25 arrives. Supporting the price increase on Thursday was a surprise in the EIA's Weekly Natural Gas Storage Report. The report revealed that working gas inventory gains were lower than analyst expectations, suggesting tightening supply conditions. This coupled with a decline in the oil and gas rig count, an early indicator of future output, fell by two to 603 in the week to May 10, the lowest since January 2022 contributed to a weekly increase of 4.8% for U.S. natural gas futures, settling at US\$ 2.3. It's noteworthy that the European market exhibited a contrasting trend. The Dutch TTF Gas Continuous Contract closed the week down by 0.7% at 29.9 euros per MWh.

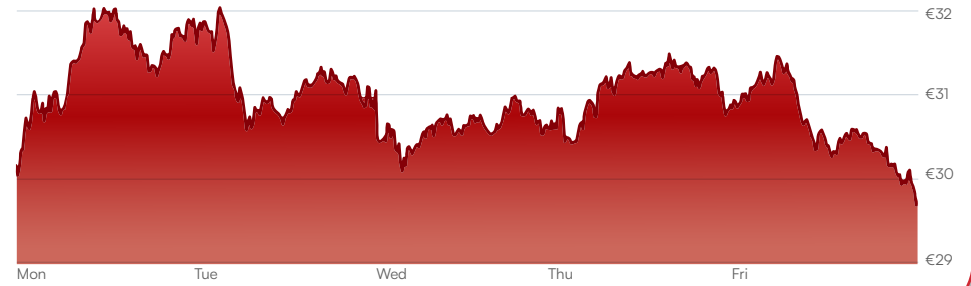
تقلبية في أسعار النفط وسط مخاوف من استمرار أسعار الفائدة المرتفعة وقوة الدولار الأمريكي

شهدت أسعار العقود الآجلة للغاز الطبيعي الأمريكي ارتفاعاً ملحوظاً في بداية الأسبوع وذلك بنسبة 3%، لتصل إلى أعلى مستوى لها في 14 أسبوعاً، وهو ما يعكس التوقعات بارتفاع الطلب مدفوعاً بعودة محطة فريبورت للغاز الطبيعي المُسال في تكساس وزيادة متوقعة في تغذية الغاز لمصانع تصدير الغاز الطبيعي المُسال. وقد جاءت هذه الزيادة في الأسعار على الرغم من بلوغ مخزونات الغاز الأمريكية مستويات قياسية اعتباراً من يوم الأربعاء. في الواقع، لعب شتاء 2024/2023 المعتدل بشكل استثنائي والمرتبط بظاهرة النينو دوراً أساسياً في خفض الطلب على التدفئة بشكل كبير، مما أدى إلى تحقيق الفائض الحالي. ومع ذلك، من المتوقع أن يكون هذا الفائض مؤقتاً، حيث تشجع أسعار الغاز المنخفضة للغاية على توليد الكهرباء من خلال الغاز الطبيعي، كما تدفع المنتجين إلى خفض أنشطة الحفر. ومن المرجح أن يؤدي هذا الانخفاض في الإنتاج إلى تقليص هذا الفائض قبل حلول شتاء 2025/2024. في المقابل، جاء تقرير إدارة معلومات الطاقة الأمريكية الأسبوعي بشأن تخزين الغاز الطبيعي داعماً لارتفاع الأسعار يوم الخميس، حيث كشف التقرير أن مكاسب مخزونات الغاز كانت أقل من توقعات المحللين، مما يشير إلى تشديد ظروف العرض. وقد ساهم هذا، إلى جانب انخفاض عدد منصات الحفر النفطية والغازية، وهو مؤشر مبكر على الإنتاج المستقبلي، والذي انخفض ليصل إلى 603 خلال الأسبوع المنتهي في 10 مايو، وهو أدنى مستوى له منذ يناير 2022، مما ساهم في تحقيق زيادة أسبوعية بنسبة 4.8% بالنسبة للعقود الآجلة للغاز الطبيعي الأمريكي، لتستقر عند 2.3 دولار لكل مليون وحدة حرارية بريطانية. الجدير بالذكر أن السوق الأوروبية قد شهدت توجهاً مغايراً نوعاً ما، حيث أغلق العقد المستمر للغاز الهولندي TTF الأسبوع على انخفاض بنسبة 0.7%، وذلك عند 29.9 يورو لكل ميغاواط ساعة.

Evolution of U.S. Nymex Gas Continuous Contract Prices (US\$)
تطور أسعار العقود المستمرة للغاز الطبيعي – U.S. Nymex (بالدولار الأمريكي)



Evolution of Dutch TTF Gas Continuous Contract Prices (€)
تطور أسعار العقود المستمرة للغاز الطبيعي – Dutch TTF (بال يورو)



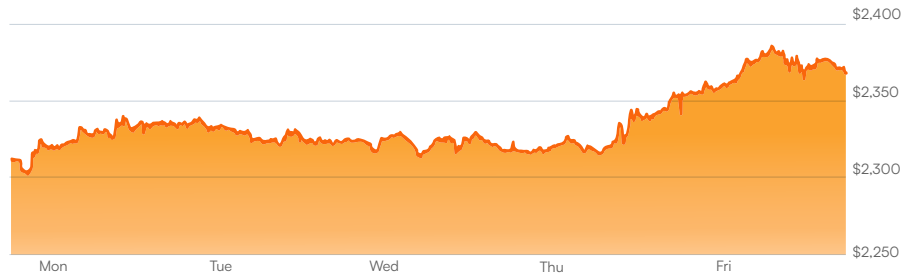
Gold Prices Rallied as U.S. Rate Cut Bets Solidify in the Wake of Jobs Data

Gold prices rallied throughout the week, fueled by expectations of a U.S. Federal Reserve interest rate cut. This anticipation stemmed from weaker-than-expected U.S. jobs data released Monday. Although gold prices fluctuated throughout the week as investors awaited further economic data, they ultimately rose over 2.5% to settle at US\$ 2,367 per ounce on Friday. This marked their strongest weekly performance in five months. For instance, Thursday's fresh Labor Department data indicated that the number of Americans filing new unemployment claims rose more than expected last week, buttressing bets of a rate cut by the Federal Reserve this year. The latest data indicates a slight weakening in the jobs market, bolstering expectations that the Fed's interest-rate cuts may happen sooner than previously expected. This economic environment benefits gold, as it is seen as a safe-haven asset during periods of lower interest rates. Beyond gold, other precious metals benefitted as well. Silver prices surged by 6.0% at US\$ 28 for the week, reaching a high not seen since April, while platinum prices also gained 4.1% at US\$ 1,006.

ارتفاع أسعار الذهب مع تعزّز توقعات خفض أسعار الفائدة الأمريكية في أعقاب بيانات الوظائف

شهدت أسعار الذهب ارتفاعاً على مدار الأسبوع، مدفوعةً بتوقعات خفض أسعار الفائدة من قبل الاحتياطي الفيدرالي الأمريكي. وقد جاءت هذه التوقعات في أعقاب بيانات وظائف أمريكية الأضعف من المتوقع. وعلى الرغم من تقلب أسعار الذهب طوال الأسبوع بانتظار المستثمرين لمزيد من البيانات الاقتصادية، إلا أنها ارتفعت في نهاية المطاف بأكثر من 2.5% لتستقر عند 2,367 دولار للأونصة يوم الجمعة، مسجلةً بذلك أقوى أداء أسبوعي لها في خمسة أشهر. فعلى سبيل المثال، أشارت بيانات جديدة صادرة عن وزارة العمل الأمريكية يوم الخميس إلى ارتفاع عدد الأمريكيين المتقدمين بطلبات جديدة للتعويض عن البطالة بشكل أكبر من المتوقع الأسبوع الماضي، وهو ما عزز الرهانات على خفض أسعار الفائدة من قبل الاحتياطي الفيدرالي هذا العام. في الواقع، تشير أحدث البيانات إلى ضعف طفيف في سوق العمل، مما يعزز التوقعات بأن تخفيضات أسعار الفائدة من قبل الفيدرالي الأمريكي قد تحدث في وقت أقرب مما كان متوقعاً في السابق. وهو ما يدعم أسعار الذهب، حيث يُنظر إليه على أنه أصل استثمار آمن خلال فترات انخفاض أسعار الفائدة. وإلى جانب الذهب، استفادت المعادن الأخرى. حيث ارتفعت أسعار الفضة بنسبة 6.0% لتصل إلى 28 دولار للأونصة خلال الأسبوع، لتبلغ أعلى مستوى لها منذ أبريل، كما ارتفعت أسعار البلاتين بنسبة 4.1% لتصل إلى 1,006 دولار للأونصة.

Evolution of Gold Prices (US\$ per ounce)
تطوّر أسعار الذهب (بالدولار الأمريكي للأونصة)



Evolution of Silver Prices (US\$ per ounce)
تطوّر أسعار الفضة (بالدولار الأمريكي للأونصة)



Gold Prices Rallied as U.S. Rate Cut Bets Solidify in the Wake of Jobs Data

The cryptocurrency rally encountered a pause on Monday as Bitcoin retreated close to US\$ 63,300. This coincided with heightened pressure from U.S. regulators on cryptocurrency companies. An initial push above US\$ 65,000 early Monday was quickly reversed, and prices faced further downward pressure after Robinhood, a popular brokerage, disclosed its crypto arm received a Wells Notice from the SEC over the weekend. This notice often precedes enforcement action against a company. As such, volatility continued to plague the crypto market on Thursday. The day began with prices trending downward, but the outlook improved in the afternoon. Bitcoin managed to reclaim support at US\$ 62,000, while some altcoins experienced double-digit surges. However, major cryptocurrencies rebounded on Friday, fueled by fresh signs of an easing U.S. labor market, which fostered optimism about potential interest rate cuts this year ahead of next week's critical inflation data. In fact, this positive momentum wasn't enough to prevent weekly losses for major cryptocurrencies. Bitcoin closed the week at US\$ 60,488, reflecting a weekly decline of 3.9%. Ethereum mirrored this trend, closing at US\$ 2,892 and experiencing a steeper weekly drop of 7.2%.

ارتفاع أسعار الذهب مع تعزّز توقعات خفض أسعار الفائدة الأمريكية في أعقاب بيانات الوظائف

شهدت العملات المشفرة يوم الاثنين توقفاً مؤقتاً في موجة الارتفاع مع تراجع سعر بيتكوين إلى ما يقارب 63,300 دولار. وقد تزامن ذلك مع تصاعد الضغوط التنظيمية الأمريكية على شركات العملات المشفرة. فبعد ارتفاع أولي فوق مستوى 65,000 دولار في وقت مبكر من يوم الاثنين، سرعان ما انعكس الاتجاه، وواجهت الأسعار ضغوطاً تنازلية إضافية بعد أن كشفت شركة روبن هود، وهي شركة وساطة مالية شهيرة، عن تلقي ذراعها المتخصص بالعملات المشفرة إشعاراً من لجنة الأوراق المالية والبورصات الأمريكية خلال عطلة نهاية الأسبوع. وغالباً ما يسبق هذا الإشعار اتخاذ إجراءات إنفاذ قانونية ضد الشركة. عليه، استمرت التقلبية تسيطر على سوق العملات المشفرة يوم الخميس. إذ بدأ اليوم مع انخفاض الأسعار، لكن تحسن التوقعات خلال فترة ما بعد الظهر، مكّنت عملة بيتكوين من استعادة الدعم عند مستوى 62,000 دولار، بينما شهدت بعض العملات الرقمية البديلة ارتفاعات كبيرة تجاوزت العشرة بالمائة. ومع ذلك، انتعشت العملات المشفرة الرئيسية يوم الجمعة، بدعم من إشارات جديدة على تراجع سوق العمل الأمريكية، مما عزز التفاؤل بشأن خفض محتمل لأسعار الفائدة هذا العام قبل صدور بيانات التضخم الحاسمة الأسبوع المقبل. في الواقع، لم يكن هذا الزخم الإيجابي كافياً لمنع الخسائر الأسبوعية للعملات المشفرة الرئيسية. حيث أغلقت عملة بيتكوين الأسبوع عند 60,488 دولار، في انخفاض أسبوعي بنسبة 3.9%. في حين جاء أداء عملة إيثيريوم مماثلاً، لتغلق عند 2,892 دولار، في انخفاض أسبوعي بنسبة 7.2%.

Evolution of Bitcoin Prices (US\$)
تطور أسعار البيتكوين (بالدولار الأمريكي)



Evolution of Ethereum Prices (US\$)
تطور أسعار الإيثيريوم (بالدولار الأمريكي)



Major Global Markets Indicators

أبرز مؤشرات الأسواق العالمية

10
May — مايو
2024

03
May — مايو
2024

29
Dec. — كانون الأول
2023

Weekly Change
التغير الأسبوعي

YTD Change
التغير منذ بداية العام

Currencies
العملات



US Dollar Index
US\$ per 1 GBP
US\$ per 1 Euro
JP Yen per 1 USD
Canadian \$ per 1 USD

	10 May 2024	03 May 2024	29 Dec 2023	Weekly Change	YTD Change
US Dollar Index	105.3	105.0	101.3	0.3%	3.9%
US\$ per 1 GBP	1.252	1.255	1.27	-0.2%	-1.6%
US\$ per 1 Euro	1.077	1.076	1.10	0.1%	-2.4%
JP Yen per 1 USD	155.7	153.0	141.1	1.8%	10.4%
Canadian \$ per 1 USD	1.367	1.369	1.32	-0.1%	3.2%

Cryptocurrencies (US\$)
العملات المشفرة (بالدولار الأمريكي)



Bitcoin
Ethereum
DogeCoin
Solana

	10 May 2024	03 May 2024	29 Dec 2023	Weekly Change	YTD Change
Bitcoin	60,488	62,937	41,931	-3.9%	44.3%
Ethereum	2,892	3,115	2,286	-7.2%	26.5%
DogeCoin	0.14	0.15	0.09	-3.8%	59.3%
Solana	143.52	144.21	104.34	-0.5%	37.6%

Global Stock Indices
مؤشرات الأسهم العالمية



Dow Jones
S&P 500
Nasdaq 100
CAC 40
FT-SE 100
Shanghai Composite Index
Nikkei 225
MSCI AC Asia Pacific Index

	10 May 2024	03 May 2024	29 Dec 2023	Weekly Change	YTD Change
Dow Jones	39,513	38,676	37,690	2.2%	4.8%
S&P 500	5,223	5,128	4,770	1.9%	9.5%
Nasdaq 100	18,161	17,891	16,826	1.5%	7.9%
CAC 40	8,219	7,958	7,543	3.3%	9.0%
FT-SE 100	8,434	8,213	7,733	2.7%	9.1%
Shanghai Composite Index	3,155	3,105	2,975	1.6%	6.0%
Nikkei 225	38,229	38,236	33,464	0.0%	14.2%
MSCI AC Asia Pacific Index	178	178	169	0.0%	4.8%

Commodities (US\$)
السلع (بالدولار الأمريكي)



Gold ounce
Silver ounce
Platinum ounce
Palladium ounce
Brent Crude Oil (per barrel)
WTI Crude Oil (per barrel)
U.S. Nymex Gas Continuous Contract Prices
Dutch TTF Gas Continuous Contract Prices (Euro)

	10 May 2024	03 May 2024	29 Dec 2023	Weekly Change	YTD Change
Gold ounce	2,366.9	2,310.1	2,071.8	2.5%	14.2%
Silver ounce	28.4	26.8	24.0	6.0%	18.2%
Platinum ounce	1,005.5	966.2	1,005.5	4.1%	0.0%
Palladium ounce	982.0	951.0	1,106.0	3.3%	-11.2%
Brent Crude Oil (per barrel)	82.8	83.0	77.1	-0.2%	7.4%
WTI Crude Oil (per barrel)	78.2	78.0	71.3	0.3%	9.6%
U.S. Nymex Gas Continuous Contract Prices	2.3	2.2	2.3	4.8%	-2.6%
Dutch TTF Gas Continuous Contract Prices (Euro)	29.9	30.1	32.4	-0.7%	-7.7%

Interest Rates (%)
أسعار الفائدة (%)



1-month Libor
US Prime Rate
US Discount Rate
US 2-year Treasury Note
US 10-year Treasury Note
ECB Deposit Rate

	10 May 2024	03 May 2024	29 Dec 2023	Weekly Change	YTD Change
1-month Libor	5.43	5.44	5.47	0.00	-0.03
US Prime Rate	8.50	8.50	8.50	0.00	0.00
US Discount Rate	5.50	5.50	5.50	0.00	0.00
US 2-year Treasury Note	4.87	4.83	4.25	0.04	0.62
US 10-year Treasury Note	4.50	4.52	3.88	-0.02	0.62
ECB Deposit Rate	4.00	4.00	4.00	0.00	0.00



Regional Markets Weekly Overview

لمحة أسبوعية عن الأسواق الاقليمية

AFCM Equity Markets Weekly Highlights

Sunday

5
MAY

Stock markets in the Gulf ended higher on Sunday, led by the Qatar index, after slowing U.S. jobs growth in April raised hopes of early interest rate cuts by the U.S. Federal Reserve. The Labor Department's employment report showed the U.S. economy added fewer jobs than expected, while the unemployment rate ticked higher and wage growth unexpectedly cooled. The report prompted investors to raise bets the Fed would implement its first-rate reduction in September.

► Saudi Arabia's benchmark index was up for a second straight session and rose by 0.2%, lifted by gains in finance, industry, consumer discretionary, and energy sectors. Al Rajhi Bank and Saudi National Bank stocks climbed 1.5% each. Among other gainers, Thob Al Aseel stock advanced 3.5%, after the garment's supplier reported a 44% rise in quarterly net profit. Meanwhile, Saudi Arabia's non-oil business activity grew at a steady rate in April despite a slowdown in new order growth, a survey showed on Sunday, with domestic demand driving output.

► The Qatari benchmark index bounced back after three straight sessions of losses and ended 0.8% higher with all sectors in the positive territory. Qatar National Bank rose by 1.2% and Industries Qatar gained 0.7%.

أبرز الأحداث الأسبوعية في البورصات الأعضاء

الأحد

5
مايو

شهدت أسواق الأسهم في الخليج ارتفاعاً يوم الأحد، مدعومةً بمؤشر قطر، وذلك بعد أن أدى تباطؤ نمو الوظائف الأمريكية في أبريل إلى تعزيز الآمال بخفض مبكر في أسعار الفائدة من قبل الاحتياطي الفيدرالي الأمريكي. في الواقع، أظهر تقرير وزارة العمل أن الاقتصاد الأمريكي أضاف وظائف أقلّ من المتوقع، بينما ارتفع معدل البطالة بشكل طفيف وتراجع نمو الأجور بشكل غير متوقع، في حين دفع التقرير المستثمرين إلى زيادة الرهانات على أن الفيدرالي الأمريكي سيطبّق أول خفض لسعر الفائدة في شهر سبتمبر.

◀ استمر المؤشر الرئيسي لسوق تداول السعودية بالصعود ليومين متتاليين، حيث ارتفع بنسبة 0.2% مدعوماً بالمكاسب في قطاعات المالية والصناعة والسلع الاستهلاكية التقديرية والطاقة. عليه، ارتفعت أسهم مصرف الراجحي والبنك السعودي الوطني بنسبة 1.5% لكل منهما. ومن بين الارتفاعات الأخرى، تقدم سهم شركة ثوب الأصيل بنسبة 3.5%، بعد أن أبلغ مورد الملابس عن ارتفاع بنسبة 44% في صافي الأرباح الفصلية. في الوقت نفسه، أظهر مسح أجري يوم الأحد أن النشاط التجاري غير النفطي في السعودية قد نما بمعدل ثابت في شهر أبريل على الرغم من التباطؤ في نمو طلبيات الشراء الجديدة، حيث أدّى الطلب المحلي إلى دفع الإنتاج.

◀ عاد مؤشر بورصة قطر العام إلى المنطقة الخضراء بعد ثلاث جلسات متتالية من الخسائر، ليغلق على ارتفاع بنسبة 0.8% مع ارتفاع أسهم جميع القطاعات. في الواقع، ارتفع سهم بنك قطر الوطني بنسبة 1.2% وارتفع سهم صناعات قطر بنسبة 0.7%.

AFCM Equity Markets Weekly Highlights

Monday

6
MAY

Most stock markets in the Gulf were subdued on Monday amid rising fears the middle east conflict could still widen in the region after the prospect of a Gaza ceasefire deal diminished.

► Saudi Arabia's benchmark index ended flat as gains in healthcare, consumer discretionary, industry and real estate countered losses in finance, consumer staples, and IT stocks. Saudi National Bank stock slipped by 2.5% and SABIC Agri-Nutrients stock slid by 2.1%, while Middle East Pharmaceutical stock added 2.3%. Bupa Arabia for Cooperative Insurance stock surged by 10% to 275 SR a share, its highest level since listing in 2008 after the health insurer posted a 90.6% jump in its quarterly net profit. The Qatari benchmark index slipped by 0.5%, with most of its sectors posting losses, led by industry, materials, and finance. Qatar National Bank stock shed by 0.4% and Industries Qatar stock slid by 0.9%.

► In Abu Dhabi, the benchmark index fell marginally, with Agility Global stock dropping by 2.8% and conglomerate Multiply Group stock falling by 2.1%. Aldar Properties stock, however, rose by 2.8%. Dubai's benchmark index ended 0.3% higher, rising for the third straight session, helped by gains in consumer staples, real estate, finance, and utilities sectors. Emaar Properties stock rose by 1.9% and Emirates NBD stock added 1.2%.

أبرز الأحداث الأسبوعية في البورصات الأعضاء

الاثنين

6
مايو

شهدت معظم أسواق الأسهم في الخليج مرواحة في الأداء يوم الاثنين، وسط تصاعد المخاوف من احتمال امتداد الصراع في منطقة الشرق الأوسط مجدداً، وذلك بعد أن تضاءلت احتمالات التوصل إلى اتفاق لوقف إطلاق النار في غزة.

◀ أغلق المؤشر الرئيسي لسوق تداول السعودية دون تغيير، حيث عادل المكاسب في قطاع الرعاية الصحية والسلع الاستهلاكية التقديرية والصناعة والعقارات الخسائر في قطاعات التمويل والسلع الأساسية وأسهم تكنولوجيا المعلومات. عليه، تراجع سهم البنك السعودي الوطني بنسبة 2.5% وانخفض سهم سابك للكيماويات الزراعية بنسبة 2.1%، بينما ارتفع سهم شركة الشرق الأوسط للأدوية بنسبة 2.3%. هذا وقفز سهم شركة بوبا العربية للتأمين التعاوني بنسبة 10% إلى 275 ريال للسهم، وهو أعلى مستوى له منذ الإدراج في العام 2008، بعد أن حققت شركة التأمين الصحي قفزة بنسبة 90.6% في صافي أرباحها الفصلية. في المقابل، انخفض مؤشر بورصة قطر بنسبة 0.5%، حيث تكبدت معظم قطاعاته خسائر، بقيادة الصناعة والمواد المالية. تراجع سهم بنك قطر الوطني بنسبة 0.4% وانخفض سهم صناعات قطر بنسبة 0.9%.

◀ في سوق أبوظبي للأوراق المالية، انخفض المؤشر العام بشكل هامشي، حيث تراجع سهم أجيليتي جلوبال بنسبة 2.8% وانخفض سهم مجموعة مولتيبلاي المتنوعة بنسبة 2.1%. بالمقابل، ارتفع سهم شركة الدار العقارية بنسبة 2.8%. هذا وارتفع مؤشر سوق دبي المالي العام بنسبة 0.3% ليوم الثالث على التوالي، مدعوماً بالمكاسب في قطاعات السلع الاستهلاكية الأساسية والعقارات والتمويل والمرافق. كما ارتفع كل من سهم إعمار العقارية بنسبة 1.9% وسهم بنك الإمارات دبي الوطني بنسبة 1.2%.

AFCM Equity Markets Weekly Highlights

Tuesday

7
MAY

Most stock markets in the Gulf were subdued on Tuesday amid rising geopolitical tension in the region, while the Abu Dhabi index advanced on upbeat corporate earnings. International mediators struggled to find agreement on a ceasefire in the region.

► Saudi Arabia's benchmark stock index eased 0.1%, pressured by a 1.1% loss in Saudi Basic Industries stock and a 0.8% drop in Saudi Telecom stock. The Qatari benchmark index slipped by 0.2%, with most of its sectors posting losses, led by utilities, communications, and finance. Qatar National Bank shed by 0.5% and Industries Qatar slid by 1%. In Abu Dhabi, the benchmark index advanced by 0.4%, with First Abu Dhabi Bank and Alpha Dhabi Holding both climbing by 1.6%. International Holding stock closed 0.1% higher after rising as much as 1.4% in early trading. IHC said on Monday it would buy back up to 5 billion AED (US\$ 1.36 billion) of its shares as it reported an 88% rise in quarterly net profit. Among other gainers, ADNOC Gas rose by 1% after it posted a 21% increase in quarterly net income.

► Dubai's benchmark index ended flat with Emaar Properties stock adding 0.6% and Mashreq Bank stock gaining 1%. Toll operator Salik, however, dropped by 1.4%. Outside the Gulf, Egypt's blue-chip index rose for a third straight session and ended 1.2% higher, with most sectors in the green. Commercial International Bank gained 5.1% and Qalaa Holding surged by 8.8% after the private equity firm reported a 400% upsurge in its full-year net profit.

أبرز الأحداث الأسبوعية في البورصات الأعضاء

الثلاثاء

7
مايو

شهدت معظم أسواق الأسهم في الخليج مرواحة أيضاً يوم الثلاثاء وسط تصاعد التوترات الجيوسياسية في المنطقة، بينما حقق مؤشر أبوظبي تقدماً مدفوعاً بأرباح الشركات المتفائلة، في وقت يواجه الوسطاء الدوليون صعوبة في التوصل إلى اتفاق لوقف إطلاق النار في المنطقة.

◀ تراجع المؤشر الرئيسي لسوق تداول السعودية بنسبة 0.1%، متأثراً بخسارة سهم الشركة السعودية للصناعات الأساسية بنسبة 1.1% وانخفاض سهم شركة الاتصالات السعودية بنسبة 0.8%. في حين انخفض مؤشر بورصة قطر العام بنسبة 0.2%، حيث تكبدت معظم قطاعاته خسائر، لاسيما في قطاعات المرافق والاتصالات والتمويل. عليه، تراجع سهم بنك قطر الوطني بنسبة 0.5% وانخفض سهم صناعات قطر بنسبة 1% على النقيض، حقق مؤشر أبوظبي الرئيسي تقدماً بنسبة 0.4%، حيث ارتفع كل من سهم بنك أبوظبي الأول وسهم شركة القابضة أبوظبي العالمية بنسبة 1.6% لكل منهما. كما أغلق سهم الشركة الدولية القابضة على ارتفاع بنسبة 0.1% بعد أن ارتفع بنسبة وصلت 1.4% مع بداية التداول. هذا وأعلنت الشركة الدولية القابضة يوم الاثنين أنها ستعيد شراء ما يصل إلى 5 مليارات درهم (1.36 مليار دولار) من أسهمها بعد أن أعلنت عن ارتفاع بنسبة 88% في صافي أرباحها الفصلية. ومن بين الارتفاعات الأخرى، ارتفع سهم أدنوك غاز بنسبة 1% بعد أن أعلنت عن زيادة بنسبة 21% في صافي الدخل الفصلية.

◀ أغلق مؤشر سوق دبي المالي العام دون تغيير، مع ارتفاع سهم إعمار العقارية بنسبة 0.6% وارتفاع سهم مصرف الشارقة بنسبة 1%. بيد أن سهم شركة سالك لتأجير الطرق السريعة انخفض بنسبة 1.4%. أما خارج منطقة الخليج، فقد ارتفع المؤشر الرئيسي للبورصة المصرية للجلسة الثالثة على التوالي وأغلق مرتفعاً بنسبة 1.2%، مع صعود معظم القطاعات. في المقابل، حقق سهم البنك التجاري الدولي مكاسب بنسبة 5.1% وارتفع سهم القلعة القابضة بنسبة 8.8% بعد أن أعلنت شركة الأسهم الخاصة عن ارتفاع بنسبة 400% في صافي أرباحها السنوية.

AFCM Equity Markets Weekly Highlights

أبرز الأحداث الأسبوعية في البورصات الأعضاء

الأربعاء

8

مايو

شهدت معظم أسواق الأسهم في الخليج ارتفاعاً يوم الأربعاء، مدعومةً بمؤشر سوق أبوظبي للأوراق المالية، حيث عززت أرباح الشركات القوية معنويات المستثمرين على الرغم من انخفاض أسعار النفط. إذ تراجعت أسعار النفط، وهي المحرك الرئيسي للأسواق المالية في الخليج، بنسبة 0.8% بسبب ارتفاع مخزونات النفط الأمريكية وتوقعات حذرة بشأن الإمدادات، حيث يتم تداول خام برنت عند 82.5 دولار للبرميل.

انتعش المؤشر الرئيسي لسوق تداول السعودية بعد خسائر الجلسة السابقة ليغلق على ارتفاع بنسبة 0.8%، مع تحقيق معظم الشركات المدرجة فيه مكاسب. في الواقع، قفز سهم أكوا باور بنسبة 9.7% وارتفع سهم الاتصالات السعودية بنسبة 1.7%، مسجلاً زيادة بنسبة 6% في صافي الأرباح الفصلية. ومن بين الارتفاعات الأخرى، ارتفع سهم مجموعة صافولا بنسبة 3% بعد أن أعلنت عن ارتفاع بنسبة 53.6% في صافي أرباح الربع الأول على أساس ربع سنوي. ومع ذلك، انخفضت أرباحها الفصلية على أساس سنوي. هذا وحقق مؤشر بورصة قطر العام ارتفاعاً طفيفاً بنسبة 0.1%، بدعم من ارتفاع سهم بنك قطر الوطني بنسبة 0.9% وارتفاع سهم المتحدة للتنمية بنسبة 6.6%. ومع ذلك، انخفض سهم وقود قطر بنسبة 1.2%.

في سوق أبوظبي للأوراق المالية، ارتفع المؤشر العام بنسبة 1.2%، وهو أعلى ارتفاع خلال اليوم منذ أكثر من أربعة أشهر، حيث ارتفع سهم بنك أبوظبي الأول بنسبة 1.6%. كما ارتفع سهم الشركة الدولية القابضة بنسبة 1.3% إلى 405 دراهم للسهم، وهو أعلى مستوى له منذ منتصف يناير. في المقابل، ارتفع مؤشر سوق دبي المالي العام بنسبة 0.9%، بدعم من المكاسب في معظم القطاعات. وقد ارتفع كل من سهم إعمار العقارية بنسبة 2.4% وسهم مؤسسة دبي لسيارات الأجرة بنسبة 2.7% بعد أن أعلنت عن ارتفاع بنسبة 14.8% في صافي أرباح الربع الأول. أما خارج منطقة الخليج، فقد انخفض المؤشر الرئيسي لبورصة المصرية بعد ثلاث جلسات متتالية من المكاسب وأغلق منخفضاً بنسبة 1.7%، مع خسائر في معظم القطاعات. عليه، تراجع سهم البنك التجاري الدولي بنسبة 5% وانخفض سهم المجموعة المالية المصرية بنسبة 7.4%. وفي الوقت نفسه، أظهر مسح أجري يوم الأربعاء أن القطاع الخاص غير النفطي في مصر استمر في الانكماش في أبريل للشهر الحادي والأربعين على التوالي.

Wednesday

8

مايو

Most stock markets in the Gulf ended higher on Wednesday, led by the Abu Dhabi index as strong corporate earnings lifted the investor sentiment despite falling oil prices. Oil prices, a catalyst for the Gulf's financial markets, dropped by 0.8% on rising US stockpiles, cautious supply expectations with Brent trading at US\$ 82.5 a barrel.

► Saudi Arabia's benchmark stock index bounced back after the previous session loss and ended 0.8% higher, with most of its constituents' posting gains. ACWA Power stock surged by 9.7% and Saudi Telecom stock climbed by 1.7%, increasing by 6% in quarterly net profit. Among other gainers, Savola stock climbed by 3% after reporting a 53.6% surge in first-quarter net profit sequentially. However, its quarterly profit dipped year on year. The Qatari benchmark index edged up by 0.1%, supported by a 0.9% rise in Qatar National Bank stock and a 6.6% gain in United Development stock. Qatar Fuel stock dropped by 1.2%.

► In Abu Dhabi, the benchmark index advanced by 1.2%, the highest intraday rise in over four months, with First Abu Dhabi Bank stock climbing by 1.6%. International Holding stock rose 1.3% to 405 AED per share, its highest level since mid-Jan. Dubai's benchmark index rose by 0.9%, helped by gains in most sectors. Emaar Properties stock added 2.4% and Dubai Taxi stock gained 2.7% after it reported a 14.8% increase in first-quarter net profit. Outside the Gulf, Egypt's blue-chip index was down after three straight sessions of gains and ended 1.7% lower, with most sectors in the red. Commercial International Bank stock dropped by 5% and EFG Holding stock declined by 7.4%. Meanwhile, Egypt's non-oil private sector continued to shrink in April for a 41st consecutive month, a survey showed on Wednesday.

AFCM Equity Markets Weekly Highlights

Thursday

9

MAY

Major stock markets in the Gulf were subdued on Thursday, amid rising geopolitical tensions in the region, while negotiations on a ceasefire plan for the Gaza were set to continue in Cairo.

► Saudi Arabia's benchmark stock index dropped by 1.4%, with all of its constituents' posting losses, led by utilities, consumer staples, and materials stocks. ACWA Power stock declined by 7.4% and Saudi Arabian Mining stock slipped by 2.7%. Retal Urban Development stock, however, surged by 5.3%, the sharpest intraday rise since mid-December 2022 after the developer posted a 50% increase in its first-quarter net profit. The Qatari benchmark index rose by 0.1%, helped by a 3% gain in Qatar Navigation and a 4.5% rise in Qatar Gas Transport Nakilat stock. Nakilat signed a long-term agreement on Wednesday to charter and operate nine QC-Max LNG vessels. Outside the Gulf, Egypt's blue-chip index was up by 0.1%, aided by gains in materials, consumer staples, healthcare, and finance sectors. Abu Qir Fertilizers rose by 3.1% and Eastern stock added 1.9%.

► In Abu Dhabi, the benchmark index retreated by 0.6%, after two straight sessions of gains, with First Abu Dhabi Bank dropping by 1% and the conglomerate International Holding shedding by 0.7%. Among other losers, Abu Dhabi National Oil for Distribution slipped by 2% after it reported an 18.8% decline in first quarter net profit sequentially. However, its quarterly profit inched up by 2.3% year on year. In parallel, Dubai's benchmark index fell by 0.3%, pressured by losses in industry, utilities, real estate and finance sectors. Emaar Properties slipped by 1.1% and Emirates NBD stock dropped by 1.5%. However, shares of Spinneys Holding closed at 1.60 AED per share, up by 4.6% from its IPO price of 1.53 AED a piece in its market debut.

Source: Reuters

أبرز الأحداث الأسبوعية في البورصات الأعضاء

الخميس

9

مايو

شهدت أسواق الأسهم الرئيسية في الخليج مروحة نسبية يوم الخميس وسط تصاعد التوترات الجيوسياسية في المنطقة، في حين من المقرر أن تستمر المفاوضات بشأن خطة وقف إطلاق النار في غزة في القاهرة.

◀ انخفض المؤشر الرئيسي لسوق تداول السعودية بنسبة 1.4%، حيث تكبّدت جميع شركاتها المدرجة خسائر، لاسيما في قطاعات المرافق والسلع الاستهلاكية الأساسية والمواد. في الواقع، تراجع سهم أكوا باور بنسبة 7.4% وانخفض سهم الشركة السعودية للصناعات التعلينية بنسبة 2.7%. ومع ذلك، قفز سهم شركة رتال للتنمية العمرانية بنسبة 5.3%، وهو أكبر ارتفاع خلال اليوم منذ منتصف ديسمبر 2022، بعد أن أعلنت الشركة المطورة عن ارتفاع بنسبة 50% في صافي أرباح الربع الأول. في المقابل، حقق مؤشر بورصة قطر ارتفاعاً طفيفاً بنسبة 0.1%، بدعم من ارتفاع سهم ملاحه قطر بنسبة 3% وارتفاع سهم قطر غاز للنقل البحري بنسبة 4.5%. في موازاة ذلك، وقّعت ناقلات يوم الأربعاء على اتفاقية طويلة الأجل لاستئجار وتشغيل تسع سفن لنقل الغاز الطبيعي المسال من طراز QC-Max. أما خارج منطقة الخليج، فقد ارتفع المؤشر الرئيسي للبورصة المصرية بنسبة 0.1%، بدعم من المكاسب في قطاعات المواد والسلع الاستهلاكية الأساسية والرعاية الصحية والتمويل. عليه، ارتفع سهم أبوقير للأسمدة بنسبة 3.1% وارتفع سهم الشرقية بنسبة 1.9%.

◀ في سوق أبوظبي للأوراق المالية، تراجع المؤشر العام بنسبة 0.6%، بعد جلستين متتاليتين من المكاسب، حيث انخفض سهم بنك أبوظبي الأول بنسبة 1% وسهم شركة القابضة الدولية المتنوعة بنسبة 0.7%. ومن بين الخاسرين الآخرين، تراجع سهم أبوظبي الوطنية لتوزيع الوقود بنسبة 2% بعد أن أعلنت عن انخفاض بنسبة 18.8% في صافي أرباح الربع الأول على أساس ربع سنوي. ومع ذلك، ارتفع صافي أرباحها الفصلية بنسبة 2.3% على أساس سنوي. في موازاة ذلك، انخفض مؤشر سوق دبي المالي العام بنسبة 0.3%، نتيجة الخسائر في قطاعات الصناعة والمرافق والعقارات والتمويل. وقد تراجع سهم إعمار العقارية بنسبة 1.1% وانخفض سهم بنك الإمارات دبي الوطني بنسبة 1.5%. ومع ذلك، فقد أغلق سهم سبينيس القابضة عند 1.60 درهم للسهم، بارتفاع نسبته 4.6% عن سعر طرحها الأولي البالغ 1.53 درهم للسهم الواحد عند إدراجها لأول مرة في السوق.

المصدر: رويترز

AFCM Equity Markets Weekly Indicators

المؤشرات الأسبوعية للبورصات الأعضاء في اتحاد أسواق المال العربية

Exchanges البورصات

Abu Dhabi Securities Exchange* سوق أبو ظبي للأوراق المالية
Amman Stock Exchange بورصة عمان
Bahrain Bourse بورصة البحرين
Beirut Stock Exchange* بورصة بيروت
Casablanca Stock Exchange* بورصة الدار البيضاء
Damascus Securities Exchange سوق دمشق للأوراق المالية
Dubai Financial Market* سوق دبي المالي
The Egyptian Exchange البورصة المصرية
Iraq Stock Exchange سوق العراق للأوراق المالية
Bursa Kuwait بورصة الكويت
Muscat Stock Exchange بورصة مسقط
Palestine Exchange بورصة فلسطين
Qatar Stock Exchange بورصة قطر
Saudi Exchange تداول السعودية
Tunis Stock Exchange* بورصة تونس

Main Index المؤشر العام

% Weekly Change
% التغير الأسبوعي

9 May 20
مايو 24

8,872.0	1.0%
2,363.6	-0.1%
2,030.3	0.1%
150.2	-2.0%
13,527.0	0.9%
80,774.4	1.0%
4,173.0	0.7%
26,003.2	-0.4%
975.3	-0.7%
7,081.1	0.7%
4,770.0	-0.1%
540.9	-0.3%
9,633.0	0.2%
12,284.4	-0.5%
9,112.6	-0.1%

Trading Value (000s) قيمة التداول (بالآلاف الدولارات)

% Weekly Change
% التغير الأسبوعي

05 - 09 May 20
مايو 24

1,346,287	-6.7%
19,852	-36.1%
7,274	6.0%
1,235	-74.4%
106,919	48.3%
200	-97.8%
484,610	6.9%
2,252,004	-42.6%
7,769	-68.5%
824,093	4.6%
37,720	-35.7%
8,470	50.1%
733,559	24.2%
9,379,527	6.1%
7,711	-41.3%

Trading Volume (000s) حجم التداول (بالآلاف)

% Weekly Change
% التغير الأسبوعي

05 - 09 May 20
مايو 24

1,467,693	-19.7%
9,201	-36.6%
9,208	0.4%
26	-71.6%
8,059	45.2%
567	-98.5%
960,019	16.7%
1,884,826	-42.2%
5,383,192	-44.7%
1,223,536	15.0%
80,700	-43.8%
4,407	29.8%
998,022	31.1%
1,381,242	6.5%
3,042	0.4%

Market Cap. (US\$ million) القيمة السوقية (بمليين الدولارات)

% Weekly Change
% التغير الأسبوعي

09 May 20
مايو 24

764,818	1.2%
22,916	-0.1%
21,285	0.1%
16,773	-2.0%
70,214	1.0%
1,199	0.9%
192,786	0.3%
37,157	0.7%
14,554	-0.1%
135,452	0.7%
63,362	0.3%
4,316	-0.1%
153,930	0.0%
2,849,843	-0.4%
8,028	-0.6%

Total AFCM Members
إجمالي البورصات الأعضاء

959.8 0.0%

15,217,229 -6.4%

13,413,737 -29.3%

4,356,633 0.0%

* The week of 06 May till 10 May
* الأسبوع الممتد من 06 مايو لغاية 10 مايو

Top-Performing Listed Companies by Exchange During the Week 19

الشركات المدرجة الأفضل أداءً بحسب البورصة خلال الأسبوع 19

Exchange البورصة

Abu Dhabi Securities Exchange

سوق أبو ظبي للأوراق المالية

Amman Stock Exchange

بورصة عمّان

Bahrain Bourse

بورصة البحرين

Casablanca Stock Exchange

بورصة الدار البيضاء

Damascus Securities Exchange

سوق دمشق للأوراق المالية

Dubai Financial Market

سوق دبي المالي

The Egyptian Exchange

البورصة المصرية

Iraq Securities Exchange

سوق العراق للأوراق المالية

Bursa Kuwait

بورصة الكويت

Muscat Stock Exchange

بورصة مسقط

Palestine Exchange

بورصة فلسطين

Qatar Stock Exchange

بورصة قطر

Saudi Exchange

تداول السعودية

Tunis Stock Exchange

بورصة تونس

Listed Company الشركة المدرجة

E7 Group

مجموعة إي 7

Comprehensive Multiple Transportations

المتكاملة للنقل المتعدد

Arab Banking Corporation

المؤسسة العربية المصرفية

Touissit Cie Miniere

المنجمية لتوسيت

Qatar National Bank

بنك قطر الوطني

Al Salam Bank

بنك السلام

Taaleem Management Services

تعليم لخدمات الإدارة

Gulf Commercial Bank

مصرف الخليج التجاري

Bayan Investment Holding

بيان للاستثمار القابضة

Barka Water and Power

بركاء للمياه والطاقة

Bank of Palestine

بنك فلسطين

Inma Holding

إنماء القابضة

Balady Poultry Trading

بلدي للدواجن للتجارة

Sotetel

صوتيتال

Sector القطاع

Investments

إستثمارات

Transportations

مواصلات

Banks

مصارف

Mining

تعدين

Banks

مصارف

Banks

مصارف

Consumer Goods

سلع إستهلاكية

Banks

مصارف

Financial Services

خدمات مالية

Energy

طاقة

Banks

مصارف

Financial Services

خدمات مالية

Food & Beverages

أطعمة ومشروبات

Telecommunications

إتصالات

Volume Weighted Return المردود المثلثل بأحجام التداول

Investments	4.3%
Transportations	4.0%
Banks	0.7%
Mining	7.2%
Banks	3.8%
Banks	5.7%
Consumer Goods	12.0%
Banks	4.0%
Financial Services	11.7%
Energy	4.5%
Banks	4.0%
Financial Services	5.5%
Food & Beverages	21.1%
Telecommunications	9.7%

Least-Performing Listed Companies by Exchange During the Week 19

الشركات المدرجة الأقل أداءً بحسب البورصة خلال الأسبوع 19

Exchange البورصة

Abu Dhabi Securities Exchange

سوق أبو ظبي للأوراق المالية

Amman Stock Exchange

بورصة عمّان

Bahrain Bourse

بورصة البحرين

Casablanca Stock Exchange

بورصة الدار البيضاء

Damascus Securities Exchange

سوق دمشق للأوراق المالية

Dubai Financial Market

سوق دبي المالي

The Egyptian Exchange

البورصة المصرية

Iraq Securities Exchange

سوق العراق للأوراق المالية

Boursa Kuwait

بورصة الكويت

Muscat Stock Exchange

بورصة مسقط

Palestine Exchange

بورصة فلسطين

Qatar Stock Exchange

بورصة قطر

Saudi Exchange

تداول السعودية

Tunis Stock Exchange

بورصة تونس

Listed Company الشركة المدرجة

Aram Group

مجموعة ارام

Contempro for Housing Projects

المعاصرون للمشاريع الإسكانية

Ithmaar Holding

الإثمار القابضة

Stroc Industry

ستروك الصناعية

Al Ahliah Vegetable Oil

الأهلية لصناعة الزيوت النباتية

Dubai National Insurance and Reinsurance

دبي الوطنية للتأمين وإعادة التأمين

Union Pharmacist for Medical Services and Investments

الاتحاد الصيدلي للخدمات الطبية والاستثمار

Mosul Bank for Development and Investment

مصرف الموصل للتنمية والاستثمار

Kuwait and Middle East Financial Investment

الكويت والشرق الأوسط للاستثمار المالي

Muscat Finance

مسقط للتمويل

Safa Bank

مصرف الصفا

Ahli Bank

البنك الأهلي

Saudi Real Estate

العقارية السعودية

AMI Assurances

آمي للتأمين

Sector القطاع

Real Estate

عقارات

Real Estate

عقارات

Banks

مصارف

Contracting & Construction Engineering

مقاولات وإنشاءات هندسية

Food & Beverages

أطعمة ومشروبات

Insurance

تأمين

Health Care

رعاية صحية

Banks

مصارف

Financial Services

خدمات مالية

Financial Services

خدمات مالية

Banks

مصارف

Banks

مصارف

Real Estate

عقارات

Insurance

تأمين

Volume Weighted Return المردود المثلث بأحجام التداول

Real Estate	-5.7%
Real Estate	-2.8%
Banks	-3.6%
Contracting & Construction Engineering	-3.2%
Food & Beverages	-2.7%
Insurance	-10.0%
Health Care	-7.3%
Banks	-3.2%
Financial Services	-7.2%
Financial Services	-2.7%
Banks	-3.8%
Banks	-1.7%
Real Estate	-3.5%
Insurance	-5.0%

Top 20 Regional Listed Companies by Volume Weighted Return During the Week 19

ترتيب أول 20 شركة مدرجة في المنطقة من حيث المردود المثقل بأحجام التداول خلال الأسبوع 19



Listed Company الشركة المدرجة

Balady Poultry Trading

بلدي للدواجن للتجارة

Taaleem Management Services

تعليم لخدمات الإدارة

Bayan Investment Holding

بيان للاستثمار القابضة

Contact Financial Holding

كونتكت المالية القابضة

Sotetel

صوتيتال

Future Care Trading

الرعاية المستقبلية التجارية

Egypt Free Shops

مصر للاسواق الحرة

ASEC for Mining

اسيك للتعدين

Kuwait Real Estate Holding

الكويتية العقارية القابضة

North Upper Egypt Development and Agricultural Production

شمال الصعيد للتنمية والانتاج الزراعي

General for Ceramic and Porcelain Products

العامه لمنتجات الخزف والصيني

Touissit Cie Miniere

المنجمية لتوسيت

Lotus for Agricultural Investments and Development

لوتس للتنمية والاستثمار الزراعي

Kuwait and Gulf Link Transport

رابطة الكويت والخليج للنقل

KFIC Invest

كفيك للاستثمار

Academy of Learning

أكاديمية التعلم

Al Salam Bank

مصرف السلام

Industrial Engineering for Construction and Development

الصناعات الهندسية المعمارية للانشاء و التعمير

Inma Holding

إنماء القابضة

Wethaq Takaful Insurance

وثاق للتأمين التكافلي



Exchange البورصة

Tadawul

تداول السعودية

EGX

البورصة المصرية

BK

بورصة الكويت

EGX

البورصة المصرية

TSE

بورصة تونس

Tadawul

تداول السعودية

EGX

البورصة المصرية

EGX

البورصة المصرية

BK

بورصة الكويت

EGX

البورصة المصرية

EGX

البورصة المصرية

CSE

بورصة الدار البيضاء

EGX

البورصة المصرية

BK

بورصة الكويت

BK

بورصة الكويت

Tadawul

تداول السعودية

DFM

سوق دبي المالي

EGX

البورصة المصرية

QSE

بورصة قطر

BK

بورصة الكويت



Sector القطاع

Food & Beverages

أطعمة ومشروبات

Consumer Goods

سلع إستهلاكية

Financial Services

خدمات مالية

Financial Services

خدمات مالية

Telecommunications

إتصالات

Health Care

رعاية صحية

Consumer Goods

سلع إستهلاكية

Mining

تعدين

Real Estate

عقارات

Food & Beverages

أطعمة ومشروبات

Basic Materials

مواد أساسية

Mining

تعدين

Food & Beverages

أطعمة ومشروبات

Transportation

مواصلات

Financial Services

خدمات مالية

Consumer Goods

سلع إستهلاكية

Banks

مصارف

Contracting & Construction Engineering

مقاولات وإنشاءات هندسية

Financial Services

خدمات مالية

Insurance

تأمين



Volume Weighted Return المردود المثقل بأحجام التداول

21.1%

12.0%

11.7%

10.0%

9.7%

9.0%

9.0%

8.6%

8.5%

8.2%

7.3%

7.2%

7.0%

6.6%

6.1%

5.7%

5.7%

5.6%

5.5%

5.5%



AFCM
ARAB FEDERATION OF
CAPITAL MARKETS



+961 5 951 663
+961 5 951 664



Contact us تواصل معنا
info@arab-exchanges.org



Statistics & Reports الإحصاءات والتقارير
fadi.kanso@arab-exchanges.org
joe.hachem@arab-exchanges.org



Saeed Frayha St, Hazmieh Square Blg,
4th Fl. Hazmieh, Lebanon
شارع سعيد فريحة، مبنى حازمية
سكوير، الطابق الرابع - الحازمية، لبنان



arab-exchanges.org