



**AFCM**  
ARAB FEDERATION OF  
CAPITAL MARKETS

## Weekly Insights

النشرة الأسبوعية

**08**  
WEEK

The week from February 16 till February 22, 2025

الأسبوع الممتد من 16 فبراير إلى 22 فبراير 2025



## Global Markets Weekly Overview

لمحة أسبوعية عن الأسواق العالمية

2025

&lt; February فبراير &gt;

SUN	MON	TUE	WED	THU	FRI	SAT
						1
2	3	4	5	6	7	8
9	10	11	12	13	14	15
16	17	18	19	20	21	22
23	24	25	26	27	28	

08

Week  
الاسبوع

📍 Egyptian temple in Luxor, Egypt


📍 المعبد المصري في الأقصر، مصر

## Global Financial Markets in Brief

Over the past week, U.S. Treasury yields and the U.S. dollar experienced some volatility, primarily influenced by the release of the Federal Open Market Committee minutes and heightened global tensions. Initially, Treasury yields rose, but they later declined. Similarly, the U.S. dollar strengthened early in the week due to safe-haven demand, yet it weakened later on as disappointing economic data weighed on investor sentiment. In parallel, Wall Street stocks faced losses, driven by growing concerns over a potential economic slowdown and persistent inflationary pressures. Meanwhile, oil prices surged early in the week, supported by supply disruptions, but reversed course and closed lower by Friday. On the other hand, gold prices soared due to geopolitical risks and strong safe-haven demand, ultimately ending the week with modest gains.

## نظرة على حركة الأسواق المالية حول العالم

خلال الأسبوع المنصرم، شهدت عوائد سندات الخزانة الأمريكية والدولار الأمريكي بعض التقلبات، وذلك في ضوء صدور محضر اجتماع اللجنة الفيدرالية للسوق المفتوحة وزيادة التوترات العالمية. في البداية، ارتفعت عوائد سندات الخزانة، لكنها عادت وتراجعت في وقت لاحق من الأسبوع. وعلى نحو مماثل، ارتفع الدولار الأميركي في وقت مبكر من الأسبوع بسبب الطلب على الملاذ الآمن، لكنه ضعف فيما بعد نتيجة للبيانات الاقتصادية المخيبة للأمال التي أثرت على معنويات المستثمرين بشكل عام. وفي الوقت نفسه، تعرّضت أسواق وول ستريت لبعض الخسائر، مدفوعةً بالقلق المتزايد بشأن احتمالية تباطؤ الاقتصاد وضغوط التضخم المستمرة. بالتوازي، ارتفعت أسعار النفط في بداية الأسبوع، مدعومةً باضطرابات في الإمدادات، لكنها عكست مسارها وأغلقت على انخفاض بحلول يوم الجمعة. من ناحية أخرى، ارتفعت أسعار الذهب بسبب المخاطر الجيوسياسية والطلب القوي على الملاذات الآمنة، لتغلق الأسبوع في نهاية المطاف على ارتفاعات معتدلة.



### U.S. Treasury Yields Ended Lower Amid Tariff Concerns and Market Volatility

عوائد سندات الخزينة الأمريكية تتراجع وسط مخاوف من التعريفات الجمركية وتقلبات السوق



### Oil Prices Settled Down as Mideast Risk Premium Fades

تراجع أسعار النفط مع تلاشي علاوة المخاطر في منطقة الشرق الأوسط



### Gold Stroke Eighth Weekly Gain on Safe-Haven Demand

أسعار الذهب تحقق مكاسب للأسبوع الثامن على التوالي بفضل الطلب على الملاذات الآمنة



The following data was used in a series of economic analysis articles prepared by the researchers of the Arab Federation of Capital Markets for ZAWYA Arabic by London Stock Exchange Group company.

تم استخدام هذه البيانات في سلسلة تحليلات اقتصادية أعدت من قبل باحثي اتحاد أسواق المال العربية لموقع زاوية عربي التابع لمجموعة بورصة لندن.

## U.S. Treasury Yields Ended Lower Amid Tariff Concerns and Market Volatility

U.S. Treasury yields rose on Tuesday following the Monday holiday, as investors turned their attention to the FOMC meeting minutes scheduled for later in the week and processed the bond sell-off in Europe. This upward movement came after a significant increase in European bond yields on Monday, driven by expectations that several countries across the region would raise defense spending. However, on Wednesday, U.S. Treasury yields traded slightly lower, as the FOMC meeting minutes revealed that officials were inclined to hold interest rates steady until there was further improvement in inflation. The minutes from the Federal Reserve's most recent policy meeting indicated that central bank officials agreed more progress in reducing inflation would be necessary before considering any further rate cuts. Moreover, they expressed concerns about the potential impact of President Donald Trump's tariffs on achieving this goal.

On Thursday, U.S. Treasury yields were slightly lower again, as investors analyzed additional economic data and assessed President Trump's latest tariff proposals. That day, investors also reviewed the weekly initial jobless claims for the week of February 15, which came in at 219,000, slightly above the 215,000-consensus forecast from economists polled by Dow Jones. On Friday, U.S. Treasury yields saw a sharp decline, as investors sought safety amidst a stock market sell-off and growing concerns about the overall health of the economy. The S&P Global Purchasing Managers' Index (PMI) for manufacturing came in at 51.6 for February, below the Dow Jones consensus estimate of 52.8. Furthermore, the services sector contracted during the month. As a result, the U.S. 2-year Treasury yield closed the week on a negative note, finishing at 4.20%, marking a 7-basis point decrease. Similarly, the U.S. 10-year Treasury yield also ended the week lower, with a 4-basis point decline, closing at 4.43%.

## عوائد سندات الخزنة الأمريكية تتراجع وسط مخاوف من التعريفات الجمركية وتقلبات السوق

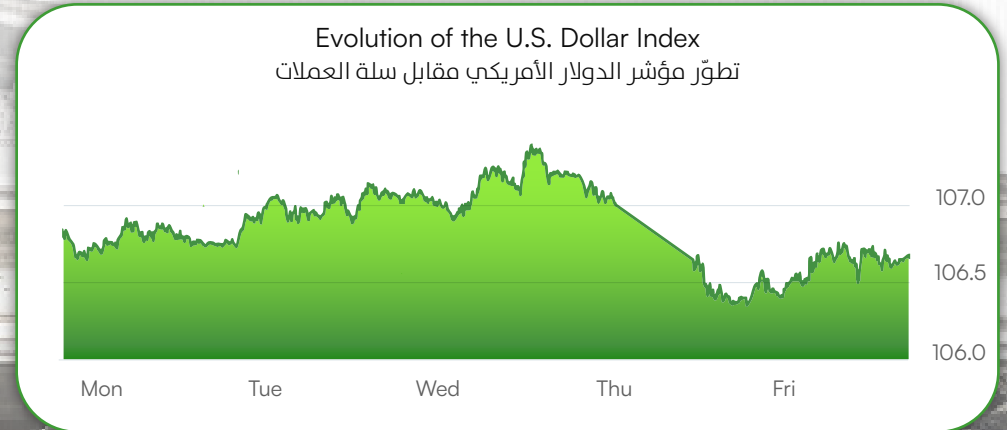
ارتفعت عوائد سندات الخزنة الأمريكية يوم الثلاثاء بعد عطلة يوم الاثنين، حيث توجهت أنظار المستثمرين إلى محاضر اجتماع اللجنة الفيدرالية للسوق المفتوحة المقرر عقده في وقت لاحق من الأسبوع ومعالجة عمليات بيع السندات في أوروبا. في الواقع، جاء هذا الزخم التصاعدي بعد الزيادة الكبيرة في عوائد السندات الأوروبية يوم الاثنين، مدفوعة بتوقعات بأن العديد من الدول في المنطقة سترفع من إنفاقها الدفاعي. ومع ذلك، تم تداول عوائد سندات الخزنة الأمريكية يوم الأربعاء بانخفاض طفيف، حيث كشف محضر اجتماع اللجنة الفيدرالية للسوق المفتوحة أن المسؤولين كانوا يميلون إلى إبقاء أسعار الفائدة ثابتة حتى يتحقق تحسن إضافي على مستوى نسب التضخم. في المقابل، أشار محضر الاجتماع الأخير لمجلس الاحتياطي الفيدرالي إلى أن المسؤولين في البنك المركزي اتفقوا على أن المزيد من التقدم في تقليص التضخم سيكون ضرورياً قبل النظر في أي تخفيضات أخرى في أسعار الفائدة، في حين عبّروا عن مخاوفهم بشأن التأثير المحتمل لتعريفات الرئيس دونالد ترامب على تحقيق هذا الهدف.

تراجعت عوائد سندات الخزنة الأمريكية مرة أخرى بشكل طفيف يوم الخميس، حيث قام المستثمرون بتحليل البيانات الاقتصادية الإضافية وتقييم أحدث مقترحات الرئيس ترامب بشأن التعريفات الجمركية. وفي ذلك اليوم، راجع المستثمرون أيضاً طلبات البطالة الأولية الأسبوعية لأسبوع 15 فبراير، والتي بلغت 219 ألفاً، وهو ما يزيد قليلاً عن التوقعات البالغة 215 ألف من اقتصاديين استطلعت آراءهم داو جونز. أما يوم الجمعة، فقد شهدت عوائد سندات الخزنة الأمريكية انخفاضاً حاداً، حيث سعى المستثمرون إلى طلب الأمان في ظل بيع الأسهم المتسارع والمخاوف المتزايدة بشأن صحة الاقتصاد بشكل عام. في الواقع، بلغ مؤشر مديري المشتريات العالمي (PMI) لشهر فبراير في قطاع التصنيع 51.6، وهو أقل من تقديرات داو جونز البالغة 52.8. في حين انكمش قطاع الخدمات خلال الشهر. ونتيجة لذلك، أغلقت عوائد سندات الخزنة الأمريكية لأجل عامين الأسبوع على منحنى سلبي، وذلك عند 4.20%، مسجلة تراجعاً بمقدار 7 نقاط أساس. وبالمثل، أنهت عوائد سندات الخزنة الأمريكية لأجل 10 سنوات الأسبوع على تراجع بمقدار 4 نقاط أساس، لتغلق 4.43%.

Evolution of US 10-year Treasury Bond Yields  
تطور عوائد سندات الخزنة الأمريكية لأجل 10 سنوات



Evolution of the U.S. Dollar Index  
تطور مؤشر الدولار الأمريكي مقابل سلة العملات



## U.S. Treasury Yields Ended Lower Amid Tariff Concerns and Market Volatility

The U.S. dollar strengthened against major currencies on Tuesday, driven by safe-haven bids in response to tariff concerns and escalating tensions surrounding the Russia-Ukraine conflict. Meanwhile, the Australian dollar initially held near two-month highs following the Reserve Bank of Australia's decision to cut interest rates, marking its first rate cut since the pandemic-induced easing of 2020. However, on Thursday, the U.S. dollar weakened against major currencies, as investors reassessed President Trump's latest tariff plans. During this time, the yen rose to an 11-week high against the greenback, fueled by increasing expectations of further rate hikes by the Bank of Japan. The U.S. dollar rebounded on Friday, although it later pared gains after S&P Global data showed that U.S. business activity had dropped to a 17-month low. Consequently, the U.S. dollar ended the week with a modest 0.1% decline. In contrast, the sterling strengthened against the U.S. dollar by 0.4%, while the euro weakened by 0.3%.

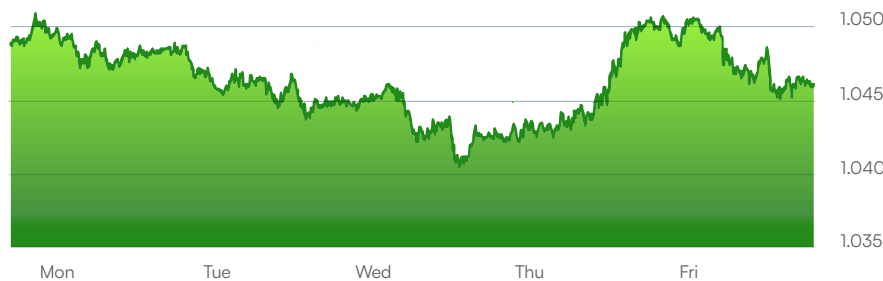
In parallel, Wall Street stocks closed positively on Tuesday, while the S&P 500 managed to edge past its previous record closing high, marking the top of a holiday-shortened week. On Wednesday, U.S. stocks ended modestly higher, with the S&P 500 reaching its second consecutive all-time closing high, as investors closely analyzed the minutes from the Federal Reserve's January policy meeting and digested President Trump's tariff plans. However, on Thursday, U.S. stocks faced a sell-off, as ongoing tariff concerns, coupled with a downbeat forecast from Walmart, dampened investor sentiment and appetite for risk. The selling pressure intensified on Friday, as new U.S. economic data triggered worries about a slowing economy and persistent inflation, prompting investors to seek safer assets. As a result, the Dow Jones, S&P 500, and Nasdaq posted weekly losses of 2.5%, 1.7%, and 2.5%, respectively. Meanwhile, the Nikkei 225 recorded a weekly loss of 1.0%, while the MSCI AC Asia Pacific index gained 1.4%.

## عوائد سندات الخزانة الأمريكية تتراجع وسط مخاوف من التعريفات الجمركية وتقلبات السوق

تعرّز الدولار الأمريكي مقابل العملات الرئيسية يوم الثلاثاء، مدفوعاً بالطلب على الملاذات الآمنة استجابةً للمخاوف المتعلقة بالتعريفات وارتفاع التوترات حول نزاع روسيا-أوكرانيا. وفي الوقت نفسه، استقر الدولار الأسترالي بالقرب من أعلى مستوياته في شهرين بعد قرار بنك الاحتياطي الأسترالي بخفض أسعار الفائدة، وهو أول خفض للفائدة منذ بدء سياسة التيسير النقدي في العام 2020 خلال جائحة كورونا. ومع ذلك، فقد شهد الدولار الأمريكي بعض التراجعات يوم الخميس مقابل العملات الرئيسية، حيث قام المستثمرون بإعادة تقييم خطط الرئيس ترامب الأخيرة بشأن التعريفات. عليه، ارتفع الين إلى أعلى مستوى له في 11 أسبوعاً مقابل الدولار الأمريكي، مدعوماً بتعرّز التوقعات برفع آخر لأسعار الفائدة من قبل بنك اليابان. في المقابل، انتعش الدولار الأمريكي يوم الجمعة، على الرغم من أنه قلص مكاسبه لاحقاً بعد أن أظهرت بيانات ستاندرد آند بورز أن نشاط الأعمال في الولايات المتحدة انخفض إلى أدنى مستوى في 17 شهراً. عليه، أنهى الدولار الأمريكي الأسبوع على تراجع طفيف بنسبة 0.1%. في المقابل، عزّز الجنيه الاسترليني من قيمته مقابل الدولار الأمريكي بنسبة 0.4%، بينما انخفض اليورو بنسبة 0.3%.

بالتوازي مع ذلك، أغلقت أسواق وول ستريت على ارتفاع يوم الثلاثاء، حيث تمكن مؤشر S&P 500 من تجاوز أعلى مستوى إغلاق قياسي له. أما يوم الأربعاء، فقد أنهت الأسهم الأمريكية تداولاتها على ارتفاع طفيف، حيث وصل مؤشر S&P 500 إلى أعلى مستوى إغلاق تاريخي له للمرة الثانية على التوالي، في وقت قام فيه المستثمرون بتحليل محضر اجتماع سياسة مجلس الاحتياطي الفيدرالي لشهر يناير ودرسوا خطط الرئيس ترامب المتعلقة بالتعريفات. ومع ذلك، شهدت الأسهم الأمريكية عمليات بيع يوم الخميس، حيث أثرت المخاوف المستمرة بشأن التعريفات، إلى جانب التوقعات السلبية من "وول مارت"، على معنويات المستثمرين ورغبتهم في المخاطرة. في المقابل، زادت ضغوط البيع يوم الجمعة، حيث أثارت البيانات الاقتصادية الأمريكية الجديدة مخاوف بشأن تباطؤ الاقتصاد واستمرار التضخم، مما دفع المستثمرين للبحث عن الأصول الأكثر أماناً. ونتيجة لذلك، سجلت مؤشرات داو جونز و S&P 500 وناسداك خسائر أسبوعية بنسبة 2.5% و 1.7% و 2.5% على التوالي. وفي الوقت نفسه، سجل مؤشر نيكاي 225 تراجعاً أسبوعياً بنسبة 1.0%، بينما سجل مؤشر MSCI لآسيا والمحيط الهادئ ارتفاعاً بنسبة 1.4%.

Evolution of the Euro/USD Exchange Rate  
تطوّر سعر صرف اليورو مقابل الدولار الأمريكي



Evolution of Dow Jones  
تطوّر مؤشر داو جونز



## Oil Prices Settled Down as Mideast Risk Premium Fades

Oil prices strengthened on Monday, driven by an attack on an oil pipeline pumping station in Kazakhstan, while investors closely monitored developments regarding a potential ceasefire agreement between Moscow and Kiev, which could ease sanctions and boost global supplies. On Tuesday, oil prices continued their upward momentum, settling higher as supply disruptions in both Russia and the U.S. intensified. Additionally, the market received another supply shock when Russia's Black Sea port suspended loadings due to a storm. On Wednesday, oil prices held near a one-week high, supported by concerns over supply disruptions in Russia and the U.S., while market participants awaited further clarity on sanctions as Washington worked to broker a deal aimed at ending the war in Ukraine. This marked the highest closing levels for both crude benchmarks since February 11.

In parallel, oil prices extended their gains on Thursday, marking a three-day streak of increases. This was largely driven by data showing gasoline and distillate drawdowns in the U.S., alongside persistent concerns about supply disruptions in Russia. In addition, the U.S. Energy Information Administration reported that crude oil stockpiles rose slightly more than expected, while fuel inventories decreased due to seasonal maintenance at refineries, which led to lower processing levels. However, on Friday, oil prices reversed course, settling down more than US\$ 2 a barrel and posting a weekly decline. This was driven by a fading Middle East risk premium and growing uncertainty surrounding the potential for a peace deal in Ukraine. As a result, oil prices closed the week in the red, with Brent crude and WTI crude settling at US\$ 73.9 and US\$ 70.0, respectively, reflecting a 1.1% and 0.5%

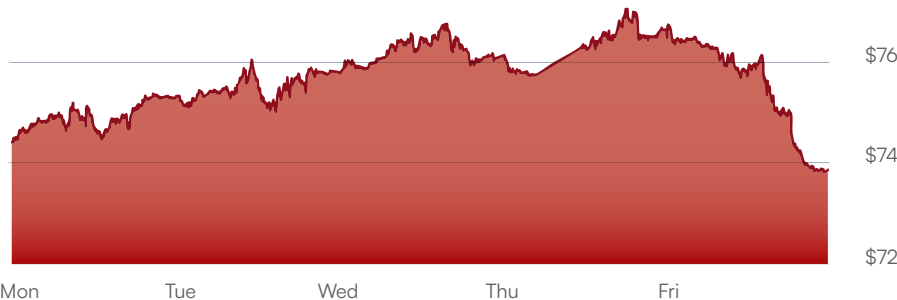
## تراجع أسعار النفط مع تلاشي علاوة المخاطر في منطقة الشرق الأوسط

ارتفعت أسعار النفط يوم الاثنين، مدفوعةً بهجوم على محطة ضخ خط أنابيب نفط في كازاخستان، في حين راقب المستثمرون عن كثب التطورات المتعلقة باتفاق وقف إطلاق النار المحتمل بين موسكو وكيف، والذي قد يخفف العقوبات ويعزز الإمدادات العالمية. هذا وواصلت أسعار النفط يوم الثلاثاء زخمها التصاعدي مع تفاقم وتيرة انقطاع الإمدادات في كل من روسيا والولايات المتحدة. بالإضافة إلى ذلك، تلقت السوق صدمة أخرى في الإمدادات عندما أوقف ميناء البحر الأسود الروسي عمليات التحميل بسبب عاصفة. في حين استقرت أسعار النفط يوم الأربعاء بالقرب من أعلى مستوى لها في أسبوع، بدعم من المخاوف بشأن انقطاع الإمدادات في روسيا والولايات المتحدة، في حين انتظر المشاركون في السوق مزيداً من التوضيحات بشأن العقوبات، بينما تعمل واشنطن على التوسط في صفقة تهدف إلى إنهاء الحرب في أوكرانيا. وهو ما يمثل بالتالي أعلى مستويات إغلاق لكلا الخامين القياسيين منذ 11 فبراير.

بالتوازي مع ذلك، مددت أسعار النفط مكاسبها يوم الخميس، مسجلةً سلسلة من الارتفاعات لمدة ثلاثة أيام، مدفوعةً بالبيانات التي أظهرت انخفاض مخزونات البنزين والمقطرات في الولايات المتحدة، إلى جانب المخاوف المستمرة بشأن انقطاع الإمدادات في روسيا. بالإضافة إلى ذلك، أفادت إدارة معلومات الطاقة الأمريكية أن مخزونات النفط الخام ارتفعت أكثر قليلاً من المتوقع، في حين انخفضت مخزونات الوقود بسبب الصيانة الموسمية في المصافي، مما أدى إلى انخفاض مستويات المعالجة. ومع ذلك، فقد عكست أسعار النفط مسارها يوم الجمعة، واستقرت عند مستوى منخفض يزيد عن 2 دولار للبرميل، مسجلةً بذلك انخفاضاً أسبوعياً. وكان هذا مدفوعاً بتلاشي علاوة المخاطر في منطقة الشرق الأوسط وتزايد حالة عدم اليقين المحيطة بإمكانية التوصل إلى اتفاق سلام في أوكرانيا. ونتيجة لذلك، أغلقت أسعار النفط الأسبوع باللون الأحمر، حيث استقر خام برنت وخام غرب تكساس الوسيط عند 73.9 دولار و70.0 دولار على التوالي، مما يعكس انخفاضاً بنسبة 1.1% و0.5%.

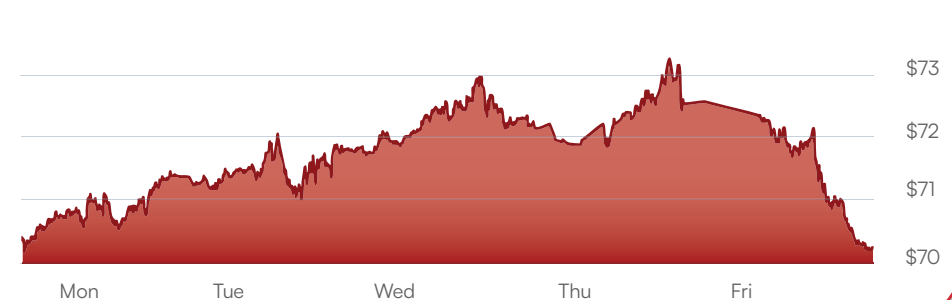
Evolution of Brent Crude Oil Prices (US\$ per barrel)

تطور سعر برميل نفط خام برنت (بالدولار الأمريكي)



Evolution of WTI Crude Oil Prices (US\$ per barrel)

تطور سعر برميل نفط خام غرب تكساس الوسيط (بالدولار الأمريكي)

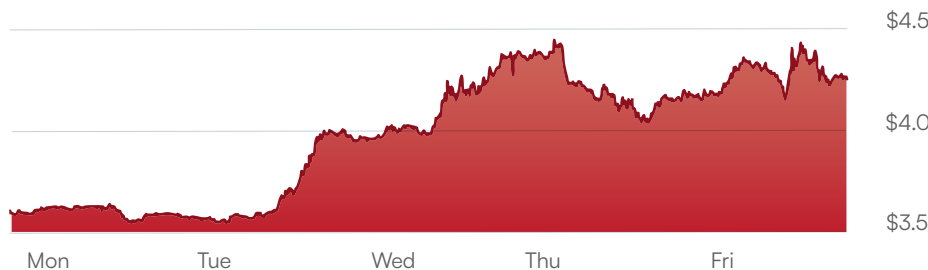


## Oil Prices Settled Down as Mideast Risk Premium Fades

U.S. natural gas futures eased after a weekly gain that had driven prices to a three-week high, as investors assessed factors such as weather conditions, heating demand, and production levels. Meanwhile, extreme cold weather froze some wells, resulting in reduced daily gas output. Weather forecasts indicated colder-than-normal temperatures through February 22, further influencing market sentiment. Additionally, the Energy Information Administration (EIA) reported that U.S. utilities withdrew 100 billion cubic feet of natural gas from storage in the week ending February 7, reducing inventories to 2,297 bcf. On Tuesday, U.S. natural gas futures surged by 8%, reaching a three-week high, driven by extreme cold in certain parts of the country, which froze oil and gas wells, cutting output. At the same time, gas flows to liquefied natural gas (LNG) export plants hit record levels, and forecasters predicted continued cold weather and higher heating demand over the next two weeks. The upward momentum continued on Wednesday, with U.S. natural gas futures jumping about 7%, reaching a 25-month high. In fact, extreme cold weather further boosted demand for heating and exacerbated production issues by freezing oil and gas wells.

However, U.S. natural gas futures eased ahead of a storage report, following a seven-day rally that pushed prices to their highest level since December 2022. Inventory data from the EIA was expected to show a 191 bcf draw for the previous week, following a 100 bcf decrease in the prior period. On Friday, U.S. natural gas futures surged by nearly 5%, reaching their highest levels since December 2022. As such, weekly gains exceeded 14%, as cold weather strained supply and boosted demand. It is worth mentioning that prices surged further as an Arctic blast increased heating demand while freezing oil and gas wells disrupted production. As a result, the U.S. natural gas market closed the week at US\$ 4.3, reflecting a 14.3% weekly increase. In contrast, the Dutch TTF gas price declined on Friday, closing the week at 46.0 euros, representing a 9.7% weekly decrease, driven by lower demand and an increase in LNG supply.

Evolution of U.S. Nymex Gas Continuous Contract Prices (US\$)  
تطور أسعار العقود المستمرة للغاز الطبيعي – U.S. Nymex (بالدولار الأمريكي)

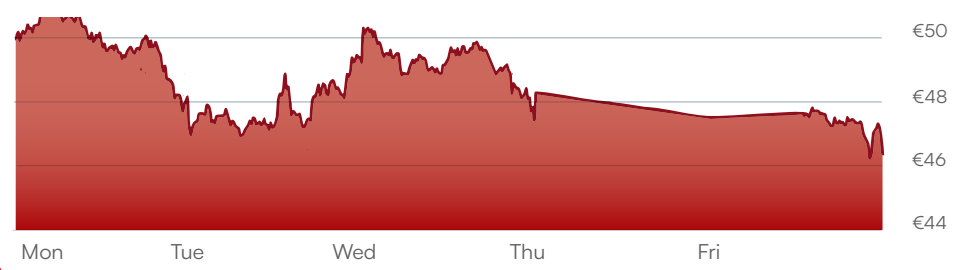


## تراجع أسعار النفط مع تلاشي علاوة المخاطر في منطقة الشرق الأوسط

تراجعت العقود الآجلة للغاز الطبيعي الأمريكي بعد مكاسب أسبوعية دفعت الأسعار إلى أعلى مستوى لها في ثلاثة أسابيع، حيث قام المستثمرون بتقييم عوامل مثل الأحوال الجوية، وطلب التدفئة، ومستويات الإنتاج. في الوقت نفسه، أدى الطقس البارد القارس إلى تجمّد بعض الآبار، مما أسفر عن تقليص الإنتاج اليومي للغاز. هذا وأشارت توقعات الطقس إلى درجات حرارة أبرد من المعتاد حتى 22 فبراير، مما أثر بشكل أكبر على معنويات السوق. بالإضافة إلى ذلك، أفادت إدارة معلومات الطاقة (EIA) بأن الشركات الأمريكية سحبت 100 مليار قدم مكعب من الغاز الطبيعي من المخزونات في الأسبوع المنتهي في 7 فبراير، مما خفّض المخزونات إلى 2,297 مليار قدم مكعب. أما يوم الثلاثاء، فقد قفزت العقود الآجلة للغاز الطبيعي الأمريكي بنسبة 8%، مسجلة أعلى مستوى لها في ثلاثة أسابيع، مدفوعة بالبرد القارس في بعض أنحاء البلاد، مما أدى إلى تجمّد الآبار النفطية والغازية وقطع الإنتاج. وفي الوقت نفسه، سجلت تدفقات الغاز إلى منشآت تصدير الغاز الطبيعي المسال (LNG) مستويات قياسية، مع توقعات باستمرار الطقس البارد وزيادة الطلب على التدفئة في الأسبوعين المقبلين. بالتوازي، استمر الزخم التصاعدي يوم الأربعاء، حيث قفزت العقود الآجلة للغاز الطبيعي الأمريكي بنحو 7%، مسجلة أعلى مستوى لها في 25 شهراً. في الواقع، عزّز الطقس البارد القارس من الطلب على التدفئة وعمّق مشاكل الإنتاج من خلال تجمّد آبار النفط والغاز.

ومع ذلك، تراجعت العقود الآجلة للغاز الطبيعي الأمريكي قبيل تقرير المخزونات، بعد انتعاش دام سبعة أيام دفع الأسعار إلى أعلى مستوى لها منذ ديسمبر 2022. في الواقع، كانت البيانات الخاصة بالمخزونات من إدارة معلومات الطاقة متوقعة أن تظهر سحباً قدره 191 مليار قدم مكعب في الأسبوع السابق، بعد انخفاض قدره 100 مليار قدم مكعب في الفترة السابقة. أما يوم الجمعة، فقد قفزت العقود الآجلة للغاز الطبيعي الأمريكي بنسبة تقارب 5%، مسجلة أعلى مستوياتها منذ ديسمبر 2022. ونتيجة لذلك، تجاوزت المكاسب الأسبوعية حوالي 14%، حيث أدى الطقس البارد إلى زيادة الضغط على الإمدادات وتعزيز الطلب. تجدر الإشارة إلى أن الأسعار قفزت أكثر مع زيادة الطلب على التدفئة بسبب العاصفة القطبية، بينما تسببت تجمّد آبار الغاز في تعطيل الإنتاج. ونتيجة لذلك، أغلق سوق الغاز الطبيعي الأمريكي الأسبوع عند 4.3 دولار، بارتفاع أسبوعي نسبته 14.3%. في المقابل، تراجع سعر الغاز الهولندي TTF يوم الجمعة، ليغلق الأسبوع عند 46.0 يورو، في انخفاض أسبوعي بنسبة 9.7%، مدفوعاً بتراجع الطلب وزيادة في إمدادات الغاز الطبيعي المسال.

Evolution of Dutch TTF Gas Continuous Contract Prices (€)  
تطور أسعار العقود المستمرة للغاز الطبيعي – Dutch TTF (بال يورو)





## Gold Stroke Eighth Weekly Gain on Safe-Haven Demand

Gold prices rose to above US\$2,900 per ounce on Monday, buoyed by a weaker U.S. dollar and mounting fears of a trade war, as U.S. President Donald Trump threatened reciprocal tariffs. This upward movement was further supported on Tuesday, with gold prices climbing over 1%, driven by concerns over economic growth stemming from uncertainty surrounding Trump's tariff plans. However, gold prices slipped after reaching a record high earlier on Wednesday, as the U.S. dollar strengthened. On Thursday, gold prices surged to a new record high, marking its tenth record-breaking day of the year, mainly fueled by fears of a global trade war threats, which drove increased safe-haven demand for gold. However, the possibility of a short-term peace deal that could ease geopolitical tensions raised concerns that gold's rally might be temporarily curtailed.

On Friday, gold prices eased slightly as investors booked profits following the previous session's record high. Despite this pullback, gold remained on track for its eighth consecutive weekly gain, driven by robust safe-haven demand amidst ongoing concerns over Trump's tariff plans. As a result, gold closed the week at US\$ 2,949.7 per ounce, reflecting a 1.9% increase for the week. In contrast, silver finished the week at US\$ 33.0 per ounce, posting a 1.1% weekly gain, while platinum closed at US\$ 986.9 per ounce, reflecting a 2.4% weekly decline. It is noteworthy that gold prices shattered two record highs during the week, trading above US\$ 2,950 per ounce, resulting in an 11.8% increase in gold prices so far in 2025. Additionally, data from Swiss customs indicated that gold exports from Switzerland rose year-on-year in January, with supplies to the U.S. soaring to their highest level in at least 13 years, further underscoring gold's appeal as a safe-haven asset in times of uncertainty.

## أسعار الذهب تحقق مكاسب للأسبوع الثامن على التوالي بفضل الطلب على الملاذات الآمنة

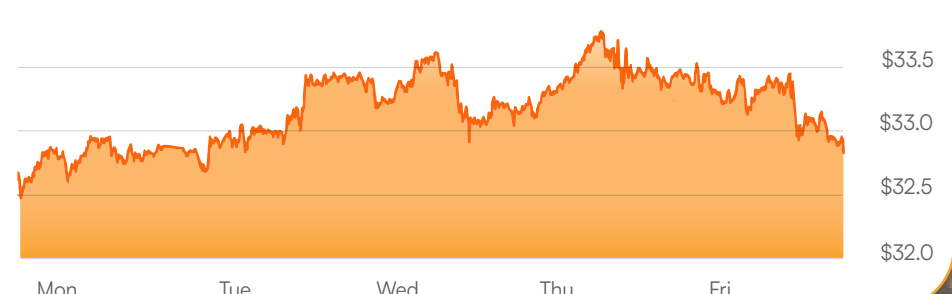
ارتفعت أسعار الذهب إلى أكثر من 2,900 دولار للأونصة يوم الاثنين، مدفوعة بانخفاض الدولار الأمريكي وتصاعد المخاوف من حرب تجارية، بعد أن هدد الرئيس الأمريكي دونالد ترامب بفرض رسوم جمركية. وقد تعزز هذا الاتجاه التصاعدي يوم الثلاثاء، حيث ارتفعت أسعار الذهب بأكثر من 1% مدفوعة بالمخاوف المتعلقة بنمو الاقتصاد نتيجة حالة عدم اليقين المحيطة بخطط ترامب بشأن التعريفات الجمركية. ومع ذلك، فقد تراجعت أسعار الذهب بعد أن سجلت مستوى قياسياً في وقت سابق من يوم الأربعاء، نتيجة لزخم الدولار الأمريكي. وفي يوم الخميس، قفزت أسعار الذهب إلى مستوى قياسي جديد، مسجلة أرقام قياسية جديدة، مدفوعة بشكل رئيسي بالمخاوف من تهديدات بحرب تجارية عالمية، وهو ما حفز الطلب على الذهب كملاذ آمن. ومع ذلك، فإن احتمالية التوصل إلى اتفاق سلام من شأنه أن يخفف من التوترات الجيوسياسية، أثارت بعض القلق من أن يكون ارتفاع الذهب مؤقت بعض الشيء.

وفي يوم الجمعة، تراجعت أسعار الذهب بشكل طفيف حيث قام المستثمرون بجني الأرباح بعد الارتفاع القياسي في الجلسة السابقة. ورغم هذا التراجع، بقي الذهب على المسار الصحيح لتحقيق مكاسب للأسبوع الثامن على التوالي، مدفوعاً بالطلب القوي على الملاذات الآمنة في ظل المخاوف المستمرة من خطط ترامب الخاصة بالتعريفات الجمركية. ونتيجة لذلك، أغلق الذهب الأسبوع عند 2,949.7 دولار للأونصة، بارتفاع أسبوعي بنسبة 1.9% في المقابل، أنهت أسعار الفضة الأسبوع عند 33.0 دولار للأونصة، بارتفاع أسبوعي بنسبة 1.1%، بينما أغلقت أسعار البلاتين عند 986.9 دولار للأونصة، بتراجع أسبوعي بنسبة 2.4%. تجدر الإشارة إلى أن أسعار الذهب قد حطمت رقمين قياسيين خلال الأسبوع، حيث تداولت فوق 2,950 دولار للأونصة، ما رفع أسعار الذهب بنسبة 11.8% منذ بداية العام 2025. بالإضافة إلى ذلك، أظهرت بيانات الجمارك السويسرية أن صادرات الذهب من سويسرا قد ارتفعت على أساس سنوي في يناير، حيث ارتفعت الإمدادات إلى الولايات المتحدة إلى أعلى مستوى لها في 13 عاماً، مما يعزز جاذبية الذهب كأصل آمن في أوقات عدم اليقين.

Evolution of Gold Prices (US\$ per ounce)  
تطور أسعار الذهب (بالدولار الأمريكي للأونصة)



Evolution of Silver Prices (US\$ per ounce)  
تطور أسعار الفضة (بالدولار الأمريكي للأونصة)



## Gold Stroke Eighth Weekly Gain on Safe-Haven Demand

Major cryptocurrency prices declined on Monday, with Bitcoin falling by as much as 6%. This lackluster price action in the crypto market continued on Tuesday, contributing to Bitcoin's descent toward its lowest level in several months. The downward trend in Bitcoin's price persisted throughout the week, with the cryptocurrency dipping below US\$ 94,000, reaching a daily low of US\$ 93,400 before quickly rebounding above US\$ 95,000. This decline has been attributed to increased outflows from Bitcoin exchange-traded funds (ETFs), which saw a total outflow of US\$ 129 million on February 18. However, Bitcoin's price recovered to above US\$ 97,000, which followed notable interest from investors after U.S. President Donald Trump mentioned in a recent speech that he had signed executive orders to end the war on Bitcoin and crypto, fueling optimism in the market.

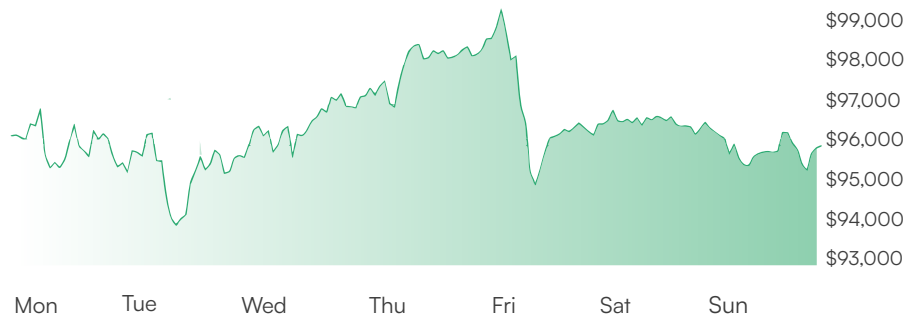
However, major cryptocurrency prices reversed earlier gains on Friday, as reports surfaced that the crypto exchange Bybit was experiencing US\$ 1.5 billion worth of outflows amid a potential security incident. This sudden downturn triggered the liquidation of approximately US\$ 100 million in leveraged derivative positions, predominantly from traders holding long positions in anticipation of price increases. As a result, Bitcoin closed the week at US\$ 95,355, reflecting a 2.2% weekly loss, while Ethereum closed at US\$ 2,641, posting a 3.8% weekly loss. It is worth noting that despite the weekly declines, Bitcoin saw a 1.8% increase since the beginning of the year, indicating some resilience. In contrast, Ethereum has experienced a 21.1% decrease over the same period, highlighting the disparity in performance between the two major cryptocurrencies.

## أسعار الذهب تحقق مكاسب للأسبوع الثامن على التوالي بفضل الطلب على الملاذات الآمنة

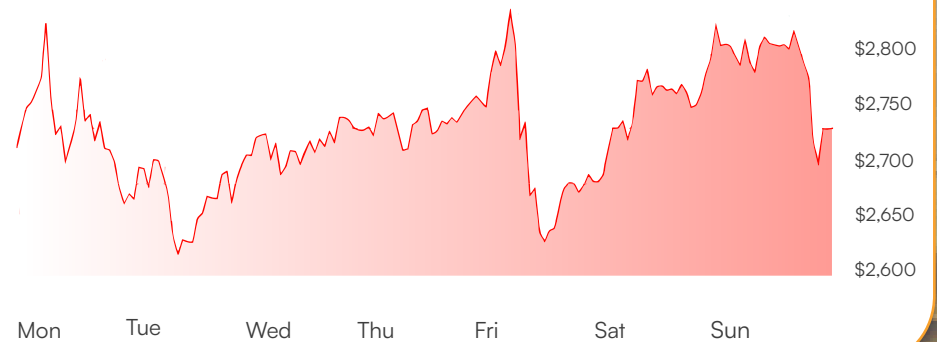
تراجعت أسعار العملات المشفرة الرئيسية يوم الاثنين، حيث تراجع سعر البيتكوين بنسبة تصل إلى 6%. وقد استمر هذا التذبذب الباهت في سوق العملات المشفرة يوم الثلاثاء، مما ساهم في هبوط البيتكوين نحو أدنى مستوى له في عدة أشهر. في الواقع، استمر الاتجاه التنازلي في سعر البيتكوين طوال الأسبوع، حيث انخفضت العملة المشفرة إلى ما دون 94,000 دولار، مسجلة أدنى مستوى عند 93,400 دولار قبل أن ترتد بسرعة لتتجاوز 95,000 دولار. ويُعزى هذا التراجع إلى زيادة التدفقات الخارجة من صناديق البيتكوين المتداولة في البورصة (ETFs)، التي شهدت تدفقات خارجية بلغت 129 مليون دولار في 18 فبراير. ومع ذلك، فقد تعافى سعر البيتكوين ليصل إلى أكثر من 97,000 دولار. وقد جاء هذا الارتفاع في سعر البيتكوين بعد اهتمام ملحوظ من المستثمرين عقب تصريح الرئيس الأمريكي دونالد ترامب في خطاب حديث له بأنه وقع أوامر تنفيذية لإنهاء الحرب على البيتكوين والعملات المشفرة، مما عزز التفاؤل في السوق بشكل عام.

ومع ذلك، فقد عكست أسعار العملات المشفرة الرئيسية المكاسب السابقة يوم الجمعة، حيث ظهرت تقارير تفيد بأن بورصة العملات المشفرة "Bybit" كانت تشهد تدفقات خارجة بقيمة 1.5 مليار دولار في ظل حادثة أمنية محتملة. وقد أدى هذا الانخفاض المفاجئ إلى تصفية حوالي 100 مليون دولار من المراكز المشتقة ذات الرافعة المالية، التي كان يهيمن عليها المتداولون الذين يحتفظون بمراكز طويلة توقعاً لارتفاع الأسعار. ونتيجة لذلك، أغلقت البيتكوين الأسبوع عند 95,355 دولار، بتراجع أسبوعي بنسبة 2.2%، بينما أغلق الإيثريوم عند 2,641 دولار، مسجلة تراجعاً أسبوعياً بنسبة 3.8%. الجدير بالذكر أنه على الرغم من الانخفاضات الأسبوعية، شهدت البيتكوين ارتفاعاً بنسبة 1.8% منذ بداية العام. في المقابل، شهد الإيثريوم تراجعاً بنسبة 21.1% خلال نفس الفترة، مما يبرز التفاوت في الأداء بين العمليتين المشفرتين الرئيسيتين.

Evolution of Bitcoin Prices (US\$)  
تطور أسعار البيتكوين (بالدولار الأمريكي)



Evolution of Ethereum (US\$)  
تطور أسعار الإيثريوم (بالدولار الأمريكي)



# Major Global Markets Indicators

## أبرز مؤشرات الأسواق العالمية

21 February — فبراير 2025 | 14 February — فبراير 2025 | 31 December — ديسمبر 2024 | Weekly Change | YTD Change  
التغير الأسبوعي | التغير منذ بداية العام

### Currencies العملات



	21 February — فبراير 2025	14 February — فبراير 2025	31 December — ديسمبر 2024	Weekly Change   التغير الأسبوعي	YTD Change   التغير منذ بداية العام
US Dollar Index	106.6	106.7	108.5	-0.1%	-1.7%
US\$ per 1 GBP	1.263	1.259	1.25	0.4%	0.9%
US\$ per 1 Euro	1.046	1.049	1.04	-0.3%	1.0%
JP Yen per 1 USD	149.3	152.3	157.2	-2.0%	-5.0%
Canadian \$ per 1 USD	1.422	1.418	1.44	0.3%	-1.1%

### Cryptocurrencies (US\$) العملات المشفرة (بالدولار الأمريكي)



Bitcoin	95,355	97,501	93,711	-2.2%	1.8%
Ethereum	2,641	2,745	3,346	-3.8%	-21.1%
DogeCoin	0.24	0.28	0.32	-12.8%	-23.1%
Solana	171.61	197.50	189.05	-13.1%	-9.2%

### Global Stock Indices مؤشرات الأسهم العالمية



Dow Jones	43,428	44,546	42,544	-2.5%	2.1%
S&P 500	6,013	6,115	5,882	-1.7%	2.2%
Nasdaq	19,524	20,027	19,311	-2.5%	1.1%
CAC 40	8,155	8,179	7,381	-0.3%	10.5%
FT-SE 100	8,659	8,732	8,173	-0.8%	6.0%
Shanghai Composite Index	3,379	3,347	3,352	1.0%	0.8%
Nikkei 225	38,777	39,149	39,895	-1.0%	-2.8%
MSCI AC Asia Pacific Index	191	188	182	1.4%	4.9%

### Commodities (US\$) السلع (بالدولار الأمريكي)



Gold ounce	2,949.7	2,893.7	2,639.3	1.9%	11.8%
Silver ounce	33.0	32.7	29.3	1.1%	12.7%
Platinum ounce	986.9	1,011.1	910.4	-2.4%	8.4%
Palladium ounce	981.0	992.0	909.5	-1.1%	7.9%
Brent Crude Oil (per barrel)	73.9	74.6	74.8	-1.1%	-1.3%
WTI Crude Oil (per barrel)	70.2	70.6	71.9	-0.5%	-2.3%
IFAD Murban Crude Oil Monthly Future (per barrel)	76.8	77.1	74.73	-0.3%	2.8%
U.S. Nymex Gas Continuous Contract Prices	4.3	3.7	3.1	14.3%	36.5%
Dutch TTF Gas Continuous Contract Prices (Euro)	46.0	50.9	50.5	-9.7%	-9.1%

### Interest Rates (%) أسعار الفائدة (%)



1-month Libor	4.96	4.96	4.96	0.00	0.00
US Prime Rate	7.50	7.50	7.50	0.00	0.00
US Discount Rate	4.50	4.50	4.50	0.00	0.00
US 2-year Treasury Note	4.20	4.27	4.25	-0.07	-0.05
US 10-year Treasury Note	4.43	4.48	4.58	-0.05	-0.15
ECB Deposit Rate	2.75	2.75	3.00	0.00	-0.25



## Regional Markets Weekly Overview

لمحة أسبوعية عن الأسواق الاقليمية

## AFCM Equity Markets Weekly Highlights

## أبرز الأحداث الأسبوعية في البورصات الأعضاء

Sunday

16  
FEBRUARY

Most stock markets in the Gulf were little changed on Sunday with investors cautious over the potential implications of U.S. President Donald Trump's plans to impose reciprocal tariffs. President Trump has tasked his economic team with devising plans for reciprocal tariffs on every country that taxes U.S. imports, raising the risk of a global trade war. Dallas Fed President Lorie Logan on Friday reiterated her view that even if inflation data cools in coming months, the U.S. central bank should not necessarily reduce short-term borrowing costs in response.

- ▶ Saudi Arabia's benchmark index eased by 0.1%, hit by a 5.4% drop in Saudi Research and Media Group stock. Qatar's index also eased by 0.1%, with Ooredoo stock down by 2%. Meanwhile, data from the Federal Reserve showed factory output dipped by 0.1% last month, against estimates for a 0.1% increase, after a downwardly revised 0.5% rebound in December, as a sharp drop in motor vehicle output weighed. In Kuwait, the main index closed 0.1% higher, with First Takaful Insurance stock closing 25.4% higher. Muscat bourse closed flat.
- ▶ Outside the Gulf, Egypt's blue-chip index rose by 1.5%, with most of its constituent stocks in positive territory, including a 3.1% gain for Egypt Aluminum Company. Eastern Company stock rose by 0.6%, on higher quarterly profit. Amman's main index eased by 0.2%, with Jordan Kuwait Bank, and Petra Education both stocks decreasing by 4.6%. In Iraq, the main index gained 0.2%, with Al Kindi for Production of Veterinary Vaccines & Drugs stock gaining 10.7%.

الأحد

16  
فبراير

تراجعت معظم أسواق الأسهم في الخليج بشكل طفيف يوم الأحد، حيث كان المستثمرون أكثر حذراً بسبب التدايعات المحتملة لخطط الرئيس الأمريكي دونالد ترامب لفرض رسوم جمركية متبادلة. فقد كلف الرئيس ترامب فريقه الاقتصادي بوضع خطط لفرض رسوم جمركية متبادلة على كل دولة تفرض رسوماً على الواردات الأمريكية، مما يزيد من خطر نشوب حرب تجارية عالمية. هذا وأكدت رئيسة بنك الاحتياطي الفيدرالي في دالاس، لوري لوجان، يوم الجمعة، وجهة نظرها بأنه حتى إذا تراجعت نسب التضخم في الأشهر المقبلة، يجب على البنك المركزي الأمريكي عدم تقليص تكاليف الاقتراض قصيرة الأجل بالضرورة استجابة لذلك.

▶ تراجع المؤشر الرئيسي لسوق تداول السعودية بنسبة 0.1%، متأثراً بتراجع بنسبة 5.4% في سهم المجموعة السعودية للأبحاث والإعلام. كما تراجع مؤشر بورصة قطر بنسبة 0.1%، مع انخفاض سهم أوريدو بنسبة 2%. في الوقت نفسه، أظهرت بيانات من الاحتياطي الفيدرالي أن الإنتاج الصناعي انخفض بنسبة 0.1% في الشهر الماضي، على عكس التوقعات بزيادة قدرها 0.1%، بعد تعديل هيوطي في الزيادة بنسبة 0.5% في ديسمبر، حيث كان انخفاض إنتاج السيارات عاملاً مهماً في هذا التراجع. أما في بورصة الكويت، فقد أغلق المؤشر الرئيسي على ارتفاع بنسبة 0.1%، مع إغلاق سهم الأولى للتأمين التكافلي على ارتفاع بنسبة 25.4%. أما في بورصة مسقط، فقد أغلق المؤشر الرئيسي دون تغيير يذكر.

▶ أما خارج منطقة الخليج، فقد ارتفع مؤشر الأسهم الرئيسية في البورصة المصرية بنسبة 1.5%، حيث كانت معظم الأسهم المكونة له في المنطقة الخضراء، بما في ذلك ارتفاع سهم شركة مصر للألومنيوم بنسبة 3.1%. كما ارتفع سهم الشرقية للتبغ بنسبة 0.6% في ظل ارتفاع الأرباح الفعلية. وفي بورصة عمان، تراجع المؤشر الرئيسي بنسبة 0.2%، مع انخفاض كل من سهم البنك الأردني الكويتي وسهم "بنرا للتعليم" بنسبة 4.6%. أما في سوق العراق للأوراق المالية، فقد ارتفع المؤشر الرئيسي بنسبة 0.2%، مع ارتفاع سهم شركة الكندي لإنتاج اللقاحات والأدوية البيطرية بنسبة 10.7%.

## AFCM Equity Markets Weekly Highlights

Stock markets in the Gulf ended mixed on Monday as investors remained on edge, awaiting further details on U.S. President Donald Trump's reciprocal tariff plans and fearing a potential escalation of global trade tensions. In parallel, oil prices were little changed, as investors eyed developments on a potential Russia-Ukraine peace deal that could ease sanctions disrupting global supply flows.

- ▶ Saudi Arabia's benchmark index dropped by 0.9%, weighed down by a 1% fall in Al Rajhi Bank stock and a 2.2% drop in ACWA Power stock. However, Arabian Internet and Communications Services stock advanced by 4.8%, to be the top gainer on the index, after the tech firm increased its annual cash dividend to SAR 10 per share, up from SAR 6 for 2023. The Qatari index nudged 0.1% higher, helped by a 1% rise in Qatar Islamic Bank stock. In Kuwait, the index eased by 0.1%, with National International Holding stock losing 14.5%. Subsequently, the CMA approved voluntary delisting of ALAFCO Aviation Lease and Finance with last trading day to be on March 5. In parallel, Muscat's main share index closed 0.3% lower, with Financial Corporation stock decreasing by 9.6%. In Abu Dhabi, the index dropped by 0.7%, with Burjeel Holding stock plunging by 9.7%, following the hospital operator's board directive to evaluate the viability of a share repurchase program. Dubai's main share index rose by 0.4%, with Emaar Properties stock gaining 2.6%, after reporting a higher annual profit. Emaar also proposed cash dividend of AED 1 per share for 2024, up from 50 fils per share for 2023.

- ▶ Outside the Gulf, Egypt's blue-chip index concluded flat, ending three sessions of gains. In parallel, Iraq's main share index closed 0.4% lower, weighed down by a 6.3% decline in Mosul Bank for Development & Investment stock. In Amman, the index closed 0.5% higher. Casablanca's benchmark index closed 1.2% higher, with Jet Contractors stock increasing by 6.1%. Tunis's main share index closed 0.2% higher, aided by a 4.6% increase in AeTech stock, and a 4.5% increase in Union Bancaire Pour Le Commerce Et L'industrie stock.

## أبرز الأحداث الأسبوعية في البورصات الأعضاء

أغلقت أسواق الأسهم في الخليج يوم الاثنين على تباين، حيث ظل المستثمرون في حالة ترقب بانتظار المزيد من التفاصيل حول خطط الرئيس الأمريكي دونالد ترامب لفرض الرسوم الجمركية المتبادلة، وسط مخاوف من تصاعد التوترات التجارية العالمية. في موازاة ذلك، كانت أسعار النفط ثابتة نسبياً، حيث ركّز المستثمرون على تطورات اتفاق محتمل بين روسيا وأوكرانيا قد يخفّف العقوبات التي تعرقل تدفقات الإمدادات العالمية.

◀ تراجع المؤشر الرئيسي لسوق تداول السعودية بنسبة 0.9%، متأثراً بتراجع بنسبة 1% في سهم مصرف الراجحي وبنخفاض نسبه 2.2% في سهم أكوا باور. ومع ذلك، فقد ارتفع سهم العربية لخدمات الإنترنت والاتصالات بنسبة 4.8% ليكون الراجح الأكبر على المؤشر، بعد أن رفعت الشركة التقنية من توزيعاتها النقدية السنوية إلى 10 ريالاً للسهم، مقارنة بـ 6 ريالاً في العام 2023. كما ارتفع مؤشر بورصة قطر بنسبة 0.1% بدعم من ارتفاع بنسبة 1% في سهم مصرف قطر الإسلامي. وفي بورصة الكويت، تراجع المؤشر العام بنسبة 0.1%، مع تراجع سهم الوطنية الدولية القابضة بنسبة 14.5%. كما وافقت هيئة أسواق المال على شطب أسهم الافكو لتمويل شراء وتأجير الطائرات بشكل طوعي، مع تحديد يوم 5 مارس آخر يوم تداول. بالتوازي، أغلق مؤشر بورصة مسقط الرئيسي على انخفاض بنسبة 0.3%، مع تراجع سهم المركز المالي بنسبة 9.6%. وفي سوق أبو ظبي للأوراق المالية، تراجع المؤشر الرئيسي بنسبة 0.7%، مع انخفاض سهم برجيل القابضة بنسبة 9.7% بعد قرار مجلس إدارة مشغل المستشفيات بتقييم جدوى برنامج إعادة شراء الأسهم. في المقابل، ارتفع المؤشر الرئيسي في سوق دبي المالي بنسبة 0.4%، مع ارتفاع سهم إعمار العقارية بنسبة 2.6% بعد الإعلان عن زيادة في الأرباح السنوية. كما اقترحت شركة إعمار توزيعات نقدية بقيمة درهم واحد للسهم عن عام 2024، مقارنة بـ 50 فلساً للسهم في العام 2023.

◀ أما خارج منطقة الخليج، فقد أغلق مؤشر الأسهم الرئيسية في البورصة المصرية على استقرار، منهيًا ثلاث جلسات من المكاسب. في المقابل، أغلق المؤشر الرئيسي في سوق العراق للأوراق المالية على تراجع بنسبة 0.4%، متأثراً بتراجع بنسبة 6.3% في سهم مصرف الموصل للتنمية والاستثمار. وفي بورصة عمان، أغلق المؤشر على ارتفاع بنسبة 0.5%، في حين أغلق المؤشر الرئيسي في بورصة الدار البيضاء على ارتفاع بنسبة 1.2%، مع صعود سهم جيت كونتراكترز بنسبة 6.1%. كما أغلق المؤشر الرئيسي في بورصة تونس على ارتفاع بنسبة 0.2%، مدعوماً بارتفاع نسبه 4.6% في سهم آي تالك، وارتفاع بنسبة 4.5% في سهم الاتحاد البنكي للتجارة والصناعة.

Monday

17

FEBRUARY

الاثنين

17

فبراير

## AFCM Equity Markets Weekly Highlights

Most stock markets in the Gulf ended higher on Tuesday, rebounding from falls triggered by ongoing uncertainty surrounding U.S. President Donald Trump's plans for tariffs on imports. Since taking office last month, Trump has imposed a 10% tariff on imports from China and announced plans for 25% tariffs on goods from Mexico and non-energy imports from Canada, although these have been delayed. International oil prices extended gains after an attack on an oil pipeline pumping station in Russia reduced flows from Kazakhstan, though prices were checked by the prospect of rising supply.

- ▶ Saudi Arabia's benchmark index gained 0.6%, led by a 4.3% jump in Saudi National Bank stock. Among other gainers, Mobile Telecommunications stock advanced by 5.1%. Despite reporting a fall in annual profit, it maintained its full-year cash dividend of SAR 0.50 per share. The Qatari index finished 0.3% higher, ahead of more earnings announcement during the week, with Qatar National Bank stock rising by 0.7%. In Kuwait, the index increased by 0.5%, aided by an 18.9% increase in Munshaat Real Estate Projects stock, and a 17.5% increase in Warba Capital Holding stock. Muscat's main share index gained 0.1%. In Abu Dhabi, the index rose 0.7%. Dubai's main share index fell by 0.2%, with Salik stock sliding more than 5%, snapping a four-session winning streak. Over the previous week, Salik reported a net profit of AED 1.16 billion (US\$ 315.8 million) for 2024, up from AED 1.10 billion a year earlier. Air Arabia stock retreated by 1.5%, on profit-taking following three sessions of gains.
- ▶ Outside the Gulf, Egypt's blue-chip index added 0.3%. Amman's main index gained 0.2%, with Arab Aluminium Industry stock gaining 5.1%, and Jordan Trade Facilities stock increasing by 5%. In Iraq, the main index gained 0.5%, with Sumer Commercial Bank stock gaining 11.1%. In Casablanca, the index increased by 0.4%, with Salafin stock gaining 6.9%. Tunis's main index closed 0.5% higher, with SAH stock increasing by 5%.

## أبرز الأحداث الأسبوعية في البورصات الأعضاء

أغلقت معظم أسواق الأسهم في الخليج يوم الثلاثاء على ارتفاع، بعد أن انتعشت من الانخفاضات التي أثارها حالة عدم اليقين المستمرة والمحيطه بخطط الرئيس الأمريكي دونالد ترامب لفرض رسوم جمركية على الواردات. فمنذ توليه منصبه الشهر الماضي، فرض ترامب رسوماً جمركية بنسبة 10% على الواردات من الصين وأعلن عن خطط لفرض رسوم جمركية بنسبة 25% على السلع القادمة من المكسيك والواردات غير النفطية من كندا، على الرغم من تأجيل تنفيذ هذه الخطط. هذا وتعززت مكاسب أسعار النفط العالمية بعد الهجوم على محطة ضخ في خط أنابيب نفط في روسيا، مما أدى إلى تقليص التدفقات من كازاخستان، على الرغم من أن الأسعار كانت تحت الضغط بسبب احتمال زيادة المعروض.

▶ ارتفع المؤشر الرئيسي لسوق تداول السعودية بنسبة 0.6%، مدفوعاً بارتفاع بنسبة 4.3% في سهم البنك الأهلي السعودي. بالتوازي، ارتفع سهم شركة الاتصالات المتنقلة بنسبة 5.1%. إذ وعلى الرغم من تسجيل انخفاض في الأرباح السنوية، حافظت الشركة على توزيعاتها النقدية السنوية البالغة 0.50 ريال للسهم. في المقابل، أغلق مؤشر بورصة قطر على ارتفاع بنسبة 0.3%، قبل إعلان المزيد من نتائج الأرباح خلال الأسبوع، مع ارتفاع سهم بنك قطر الوطني بنسبة 0.7%. وفي بورصة الكويت، ارتفع المؤشر العام بنسبة 0.5%، بدعم من ارتفاع بنسبة 18.9% في سهم منشآت للمشاريع العقارية، وبنسبة 17.5% في سهم وربة كابيتال القابضة. في المقابل، ارتفع المؤشر الرئيسي في بورصة مسقط بنسبة 0.1%، في حين ارتفع المؤشر الرئيسي في سوق أبو ظبي للأوراق المالية بنسبة 0.7%. أما في سوق دبي المالي، فقد تراجع المؤشر الرئيسي بنسبة 0.2%، مع هبوط سهم سالك بأكثر من 5%، ليووقف سلسلة من المكاسب استمرت لأربع جلسات. في الأسبوع السابق، أعلنت سالك عن أرباح صافية قدرها 1.16 مليار درهم (315.8 مليون دولار) لعام 2024، مقارنة بـ 1.10 مليار درهم في العام السابق. هذا وتراجع سهم العربية للطيران بنسبة 1.5%، بسبب جني الأرباح بعد ثلاث جلسات من المكاسب.

▶ أما خارج منطقة الخليج، فقد ارتفع مؤشر الأسهم الرئيسية في البورصة المصرية بنسبة 0.3%، بالتوازي، ارتفع المؤشر الرئيسي في بورصة عمان بنسبة 0.2%، مع ارتفاع بنسبة 5.1% في سهم العربية لصناعة الألمنيوم، وزيادة بنسبة 5% في سهم التسهيلات التجارية الأردنية. أما في سوق العراق للأوراق المالية، فقد ارتفع المؤشر الرئيسي بنسبة 0.5%، مع ارتفاع بنسبة 11.1% في سهم مصرف سومر التجاري. وفي بورصة الدار البيضاء، ارتفع المؤشر العام بنسبة 0.4%، مع ارتفاع بنسبة 6.9% في سهم سلفين، في حين أغلق المؤشر الرئيسي في بورصة تونس على ارتفاع بنسبة 0.5%، مع ارتفاع سهم شركة SAH بنسبة 5%.

Tuesday

18  
FEBRUARY

الثلاثاء

18  
فبراير

## AFCM Equity Markets Weekly Highlights

## أبرز الأحداث الأسبوعية في البورصات الأعضاء

الأربعاء

19  
فبراير

Stock markets in the Gulf ended mixed on Wednesday as investors exercised caution following U.S. President Donald Trump's latest tariff threats on auto, semiconductor and pharmaceutical imports. Meanwhile, oil prices edged up, buoyed by concern over oil supply disruptions in Russia and the U.S. while the market awaits clarity on sanctions as the U.S. attempts to broker a deal to end the war in Ukraine.

أغلقت أسواق الأسهم في الخليج يوم الأربعاء على تباين، حيث كان المستثمرون أكثر حذراً بعد تهديدات الرئيس الأمريكي دونالد ترامب الأخيرة بفرض رسوم جمركية على واردات السيارات والأدوية. في الوقت نفسه، ارتفعت أسعار النفط بعض الشيء، مدعومة بالمخاوف بشأن تعطل إمدادات النفط في روسيا والولايات المتحدة بينما تترقب السوق بعض التوضيحات بشأن العقوبات في الوقت الذي تحاول فيه الولايات المتحدة التوسط في صفقة لإنهاء الحرب في أوكرانيا.

▶ Saudi Arabia's benchmark index eased by 0.1%, hit by a 1.1% fall in ACWA Power stock. It plans to buy stakes in assets in Kuwait and Bahrain worth US\$ 693 million from French utility developer Engie, the companies said in a joint statement on Wednesday. Among other decliners, SAL Saudi Logistics Services Company stock dived by about 8% following a drop in its fourth-quarter profit. It also slashed its fourth-quarter cash dividend to SAR 1.33 apiece. The Qatari index added 0.1%, helped by a 0.9% rise in Qatar National Bank stock. In Kuwait, the index closed 0.5% higher, with Advanced Technology stock gaining 29.1%. Muscat's main share index closed 0.4% lower, with Oman Cables Industry stock losing 4%. In Abu Dhabi, the index finished 0.3% lower. Dubai's main share index gained 0.3%, helped by a 1.1% rise in Emaar Properties stock.

◀ تراجع المؤشر الرئيسي لسوق تداول السعودية بنسبة 0.1%، متأثراً بانخفاض بنسبة 1.1% في سهم أكوا باور. في الواقع، تخطط الشركة لشراء حصص في أصول في الكويت والبحرين بقيمة 693 مليون دولار من مطور المرافق الفرنسي إنجي، وفقاً لبيان مشترك صدر عن الشركات يوم الأربعاء. في المقابل، هبط سهم سال السعودية للخدمات اللوجستية بنحو 8% بعد انخفاض أرباحها في الربع الرابع من العام. كما خفضت توزيعاتها النقدية للربع الرابع إلى 1.33 ريال للسهم. في موازاة ذلك، ارتفع مؤشر بورصة قطر بنسبة 0.1%، بدعم من ارتفاع بنسبة 0.9% في سهم بنك قطر الوطني. وفي بورصة الكويت، أغلق المؤشر العام على ارتفاع بنسبة 0.5%، مع صعود سهم التقدم التكنولوجي بنسبة 29.1%. هذا وأغلق المؤشر الرئيسي في بورصة مسقط على انخفاض بنسبة 0.4%، مع تراجع سهم صناعة الكابلات العمانية بنسبة 4%. وفي سوق أبو ظبي للأوراق المالية، أغلق المؤشر العام على انخفاض بنسبة 0.3%. أما في سوق دبي المالي، ففج ارتفع المؤشر الرئيسي بنسبة 0.3%، مدعوماً بارتفاع نسبته 1.1% في سهم إعمار العقارية.

▶ Outside the Gulf, Egypt's blue-chip index closed 0.9% higher, with Commercial International Bank stock rising by 0.9%, following an increase in annual profit. In Iraq, the main share index closed 0.5% lower, with Iraqi Agricultural Products Marketing stock decreasing by 15%. Amman's main index increased by 0.2%, with Specialized Jordanian Investments stock gaining 4.9%. Casablanca's benchmark index gained 1%, with Fenie Brossette stock increasing by 9.7%. Tunis's main index closed 0.2% higher, aided by a 4.7% increase in City Cars stock.

◀ أما خارج منطقة الخليج، فقد أغلق مؤشر الأسهم في البورصة المصرية على ارتفاع بنسبة 0.9%، مع ارتفاع بنسبة 0.9% في سهم البنك التجاري الدولي، بعد زيادة في الأرباح السنوية. وفي سوق العراق للأوراق المالية، أغلق المؤشر الرئيسي على تراجع بنسبة 0.5%، مع انخفاض سهم العراقية لإنتاج وتسويق المنتجات الزراعية بنسبة 15%. وفي بورصة عمان، ارتفع المؤشر الرئيسي بنسبة 0.2%، مع صعود سهم الأردنية للاستثمارات المتخصصة بنسبة 4.9%. وفي بورصة الدار البيضاء، ارتفع المؤشر الرئيسي بنسبة 1%، مع ارتفاع بنسبة 9.7% في سهم فيني بروسيت، في حين أغلق المؤشر الرئيسي في بورصة تونس على ارتفاع بنسبة 0.2%، مدعوماً بارتفاع بنسبة 4.7% في سهم سيتي كار.



## AFCM Equity Markets Weekly Highlights

Most stock markets in the Gulf ended higher on Thursday, as investors cautiously shrugged off concerns over U.S. President Donald Trump's tariffs threats and the Federal Reserve's dovish tone. However, some analysts believe Trump's aggressive stance is simply a negotiating tactic. Minutes of the Fed's last policy meeting showed Trump's initial policy proposals raised concerns about higher inflation and affirmed a continued pause on rate cuts.

- ▶ Saudi Arabia's benchmark index gained 0.6%, helped by a 2.1% rise in Saudi National Bank stock. Among other gainers, Etihad Etisalat stock extended gains for a second session, following a significant increase in its annual profit. It also proposed a higher cash dividend for the second half of the year. Elsewhere, Saudi Aramco stock added 0.2%. Aramco signed an agreement to acquire a 25% equity stake in Unioil Petroleum Philippines. The Qatari index added 0.1%, with Qatar National Bank stock gaining 0.4%. In Kuwait, the index gained 0.5%, with Al Deera Holding stock increasing by 10.6%, and Acico Industries stock gaining 10.4%. Muscat's main share index closed 0.2 lower, with Al Maha Petroleum Products Marketing stock losing 8.7%. In Abu Dhabi, the index finished 0.5% higher, with Aldar Properties stock rising by 2%. Dubai's main share index fell by 0.2%, hit by a 1.2% fall in Emirates NBD stock.

- ▶ Outside the Gulf, Egypt's blue-chip index nudged 0.1% higher, helped by a 1% increase in Talaat Moustafa Group stock. In Iraq, the index ended 0.4% lower, weighed down by a 4.8% decline in Al Kindi for Production of Veterinary Vaccines Drugs stock. Amman's main index ended flat, while Casablanca's benchmark index closed 0.5% higher, with TGC and Fenie Brossette both stocks gaining 10%. In parallel, Tunis's main index closed 0.1% higher, with AeTech stock gaining 4.4%, and ASSAD stock gaining 4.3%.

Source: Reuters

## أبرز الأحداث الأسبوعية في البورصات الأعضاء

أغلقت معظم أسواق الأسهم في الخليج على ارتفاع يوم الخميس، حيث تجاهل المستثمرون بحذر المخاوف المتعلقة بتهديدات الرئيس الأمريكي دونالد ترامب بفرض رسوم جمركية وتوجهات الاحتياطي الفيدرالي المتساهلة. ومع ذلك، يعتقد بعض المحللين أن موقف ترامب هو مجرد تكتيك تفاوضي. في المقابل، أظهرت محاضر آخر اجتماع للسياسة النقدية للاحتياطي الفيدرالي أن المقترحات الأولية لترامب أثارت القلق بشأن التضخم المرتفع وأكدت استمرار التوقف عن خفض الفائدة.

- ▶ ارتفع المؤشر الرئيسي لسوق تداول السعودية بنسبة 0.6%، في ظل ارتفاع بنسبة 2.1% في سهم البنك الأهلي السعودي، في حين واصل سهم اتحاد اتصالات تسجيل المكاسب للجلسة الثانية على التوالي، بعد زيادة كبيرة في أرباحها السنوية. كما اقترحت الشركة زيادة في توزيعاتها النقدية للنصف الثاني من العام. في المقابل، ارتفع سهم شركة أرامكو السعودية بنسبة 0.2%، بعد أن وقعت أرامكو اتفاقية للاستحواذ على حصة تبلغ 25% في شركة "Unioil Petroleum Philippines". بالتوازي، ارتفع مؤشر بورصة قطر بنسبة 0.1%، مع ارتفاع سهم بنك قطر الوطني بنسبة 0.4%. وفي بورصة الكويت، ارتفع المؤشر العام بنسبة 0.5%، مع ارتفاع بنسبة 10.6% في سهم الديرة القابضة، وبنسبة 10.4% في سهم أسيكو للصناعات. في المقابل، أغلق المؤشر الرئيسي في بورصة مسقط على تراجع بنسبة 0.2%، مع انخفاض سهم المها لتسويق المنتجات النفطية بنسبة 8.7%. وفي سوق أبو ظبي للأوراق المالية، أغلق المؤشر على ارتفاع بنسبة 0.5%، مع ارتفاع سهم الدار العقارية بنسبة 2% في حين تراجع المؤشر الرئيسي في سوق دبي المالي بنسبة 0.2%، متأثراً بانخفاض بنسبة 1.2% في سهم بنك الامارات دبي الوطني.

- ▶ أما خارج منطقة الخليج، فقد ارتفع مؤشر الأسهم في البورصة المصرية بنسبة 0.1%، مدعوماً بارتفاع بنسبة 1% في سهم مجموعة طلعت مصطفي. وفي سوق العراق للأوراق المالية، أغلق المؤشر الرئيسي على تراجع بنسبة 0.4%، متأثراً بانخفاض بنسبة 4.8% في سهم الكندي لإنتاج اللقاحات والأدوية البيطرية. في حين أغلق المؤشر الرئيسي في بورصة عمان على استقرار. في المقابل، ارتفع المؤشر الرئيسي في بورصة الدار البيضاء بنسبة 0.5%، مع صعود سهمي الأشغال العامة للبناء بالدار البيضاء وفيني بروسيت بنسبة 10% لكل منهما. هذا وأغلق المؤشر الرئيسي في بورصة تونس على ارتفاع بنسبة 0.1%، مع ارتفاع بنسبة 4.4% في سهم أي تاك، وزيادة بنسبة 4.3% في سهم أسد.

المصدر: رويترز

Thursday

20

FEBRUARY

الخميس

20

فبراير

# AFCM Equity Markets Weekly Indicators

## المؤشرات الأسبوعية للبورصات الأعضاء في اتحاد أسواق المال العربية

**Main Index**  
المؤشر العام

**Trading Value (000s)**  
قيمة التداول (بالآلاف الدولارات)

**Trading Volume (000s)**  
حجم التداول (بالآلاف)

**Number of Transactions**  
عدد الصفقات

**Exchanges**  
البورصات

**Index**  
المؤشر

**Abu Dhabi Securities Exchange\***  
سوق أبو ظبي للأوراق المالية

**Amman Stock Exchange**  
بورصة عمّان

**Bahrain Bourse**  
بورصة البحرين

**Beirut Stock Exchange\***  
بورصة بيروت

**Casablanca Stock Exchange\***  
بورصة الدار البيضاء

**Dubai Financial Market\***  
سوق دبي المالي

**The Egyptian Exchange**  
البورصة المصرية

**Iraq Stock Exchange**  
سوق العراق للأوراق المالية

**Boursa Kuwait**  
بورصة الكويت

**Muscat Stock Exchange**  
بورصة مسقط

**Palestine Exchange**  
بورصة فلسطين

**Qatar Stock Exchange**  
بورصة قطر

**Saudi Exchange**  
تداول السعودية

**Tunis Stock Exchange\***  
بورصة تونس

**FADX15**  
فاداكس 15

**ASEGI**  
مؤشر عمّان العام

**BHBX**  
مؤشر البحرين العام

**Audi Price Index**  
مؤشر بنك عودة

**masi.**  
مؤشر مازي

**DFMGI**  
مؤشر سوق دبي المالي

**EGX30**  
مؤشر البورصة المصرية 30

**ISX60**  
المؤشر العام لسوق العراق 60

**BK**  
مؤشر السوق العام

**MSX30**  
مؤشر بورصة مسقط 30

**Alquds**  
مؤشر القدس

**QE Index**  
المؤشر العام

**TASI**  
مؤشر السوق الرئيسية

**Tunindex**  
مؤشر البورصة الرئيسية

% Weekly Change  
التغيّر الأسبوعي

20 February 20  
فبراير 20

9,732.1	-0.3%
2,598.9	0.8%
1,940.1	2.6%
220.0	-1.8%
16,843.0	2.4%
5,359.3	-0.1%
30,914.7	3.1%
1,056.8	-0.6%
8,142.9	1.5%
4,443.9	-0.8%
501.2	1.2%
10,654.4	0.3%
12,388.2	0.0%
10,511.2	1.8%

% Weekly Change  
التغيّر الأسبوعي

16 - 20 February 20  
فبراير 20

1,573,078	-13.8%
35,293	-15.0%
997,037	-
13,592	427.9%
266,903	6.2%
965,072	-21.4%
5,218,433	-12.7%
7,210	-45.4%
3,400,425	30.1%
53,540	26.4%
1,224	-81.6%
540,743	32.6%
7,238,319	-1.8%
14,252	24.9%

% Weekly Change  
التغيّر الأسبوعي

16 - 20 February 20  
فبراير 20

1,680,749	-0.4%
14,398	-15.7%
352,365	-
281	206.0%
7,240	-12.5%
1,248,990	-15.0%
8,394,865	-44.2%
8,200,008	-58.9%
3,446,066	8.6%
61,592	-21.5%
785	-75.5%
782,890	62.0%
1,135,352	-15.6%
7,102	81.7%

% Weekly Change  
التغيّر الأسبوعي

16 - 20 February 20  
فبراير 20

120,429	-14.8%
9,840	-5.9%
373	-11.6%
74	72.1%
27,103	40.4%
71,279	-12.6%
483,601	-8.9%
3,517	5.4%
111,016	-3.0%
4,096	-6.5%
356	-36.2%
68,906	36.1%
1,990,672	-5.5%
11,318	12.1%

**Total AFCM Members**  
إجمالي البورصات الأعضاء

**S&P Pan Arab Composite**

1,034.0 0.4%

20,325,121 2.7%

25,332,683 -41.5%

2,902,580 -5.6%

\*The week from February 17 till February 21  
\* الأسبوع الممتد من 17 فبراير إلى 21 فبراير

## AFCM Arab Stock Exchanges Market Capitalization القيمة السوقية للبورصات الأعضاء في اتحاد أسواق المال العربية



Market Cap. (US\$ million)  
القيمة السوقية (بملايين الدولارات)

### Exchanges البورصات

#### Abu Dhabi Securities Exchange\*

سوق أبو ظبي للأوراق المالية

#### Amman Stock Exchange

بورصة عمّان

#### Bahrain Bourse

بورصة البحرين

#### Beirut Stock Exchange\*

بورصة بيروت

#### Casablanca Stock Exchange\*

بورصة الدار البيضاء

#### Dubai Financial Market\*

سوق دبي المالي

#### The Egyptian Exchange

البورصة المصرية

#### Iraq Stock Exchange

سوق العراق للأوراق المالية

#### Boursa Kuwait

بورصة الكويت

#### Muscat Stock Exchange

بورصة مسقط

#### Palestine Exchange

بورصة فلسطين

#### Qatar Stock Exchange

بورصة قطر

#### Saudi Exchange

تداول السعودية

#### Tunis Stock Exchange\*

بورصة تونس

#### Total AFCM Members

إجمالي البورصات الأعضاء

% Weekly Change

% التغير الأسبوعي

20

February

فبراير

20

25

813,821 -0.1%

26,561 0.3%

20,005 2.6%

25,520 -1.1%

86,646 2.1%

256,638 0.7%

44,791 2.7%

16,736 -0.3%

156,226 1.5%

70,875 -0.2%

4,079 0.9%

171,385 0.6%

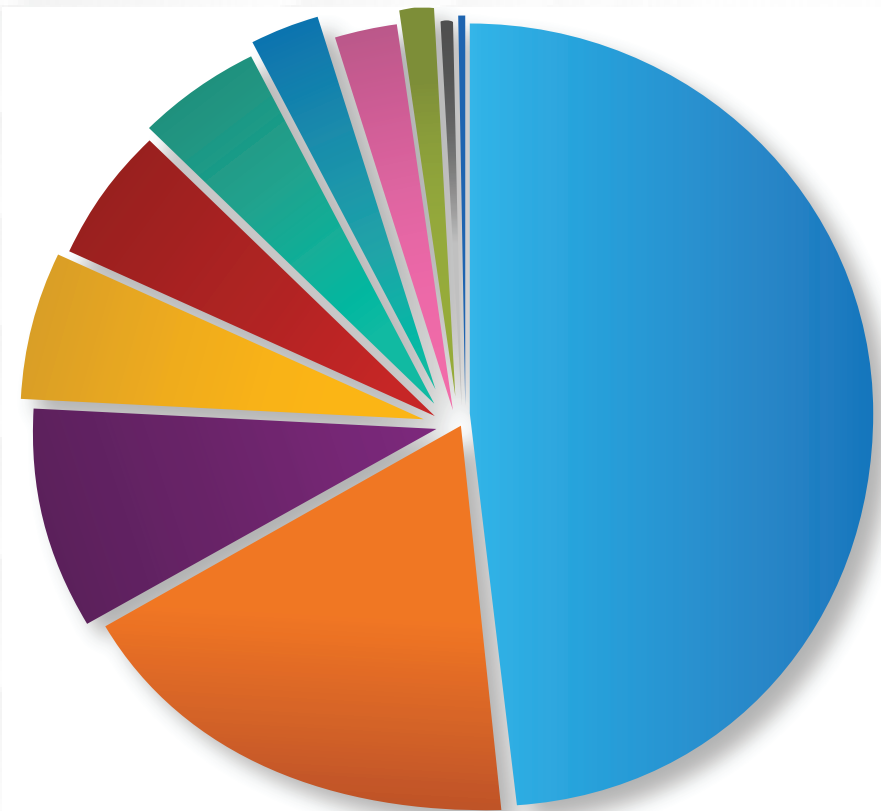
2,730,614 -0.2%

8,821 1.9%

4,434,174 0.0%

## Breakdown of Market Capitalization by Economic Sector (As at end-week 08)

توزيع القيمة السوقية بحسب القطاع الاقتصادي (حتى نهاية الأسبوع 08)



Energy, 45.2%

Financials, 19.1%

Consumer Non-Cyclicals, 7.9%

Utilities, 5.9%

Basic Materials, 5.8%

Technology, 5.4%

Real Estate, 4.6%

Industrials, 2.7%

Healthcare, 1.8%

Consumer Cyclicals, 1.2%

Academic & Educational Services, 0.2%

\*The week from February 17 till February 21  
\* الأسبوع الممتد من 17 فبراير إلى 21 فبراير

# Top-Performing Listed Companies by Exchange During the Week 08

الشركات المدرجة الأفضل أداءً بحسب البورصة خلال الأسبوع 08



## Exchange البورصة

### Abu Dhabi Securities Exchange

سوق أبو ظبي للأوراق المالية

### Amman Stock Exchange

بورصة عمّان

### Bahrain Bourse

بورصة البحرين

### Casablanca Stock Exchange

بورصة الدار البيضاء

### Dubai Financial Market

سوق دبي المالي

### The Egyptian Exchange

البورصة المصرية

### Iraq Securities Exchange

سوق العراق للأوراق المالية

### Boursa Kuwait

بورصة الكويت

### Muscat Stock Exchange

بورصة مسقط

### Palestine Exchange

بورصة فلسطين

### Qatar Stock Exchange

بورصة قطر

### Saudi Exchange

تداول السعودية

### Tunis Stock Exchange

بورصة تونس



## Listed Company الشركة المدرجة

### Abu Dhabi Aviation

طيران أبو ظبي

### Century Investment Group

مجموعة العصر للاستثمار

### Aluminium Bahrain

الومنيوم البحرين

### Fenie Brossette

فيني بروسيت

### National Cement

الأسمنت الوطنية

### Egyptian Gulf Marseilia for Real Estate Investment

مرسيليا المصرية الخليجية للاستثمار العقاري

### Iraqi Dates Processing and Marketing

العراقية لتصنيع وتسويق التمور

### Advanced Technology

التقدم التكنولوجي

### Galfar Engineering and Contracting

جلفار للهندسة والمقاولات

### Ahliea Insurance Group

المجموعة الأهلية للتأمين

### Mannai Corporation

مجمع المناعي

### Al-Razi Medical

الرازي الطبية

### Tunisienne D Automobiles

التونسية للسيارات



## Sector القطاع

### Shipping & Transportation

نقل وشحن

### Financial Services

خدمات مالية

### Basic Materials

مواد أساسية

### Consumer Services

خدمات استهلاكية

### Basic Materials

مواد أساسية

### Real Estate

عقارات

### Food & Beverages

أطعمة ومشروبات

### Health Care

رعاية صحية

### Contracting & Construction Engineering

مقاولات وإنشاءات هندسية

### Insurance

تأمين

### Consumer Services

خدمات استهلاكية

### Health Care

رعاية صحية

### Consumer Services

خدمات استهلاكية



## Volume Weighted Return المردود المثلث بأحجام التداول

6.2%

4.6%

3.2%

9.8%

9.7%

9.8%

3.0%

17.5%

3.4%

4.9%

4.1%

5.2%

3.4%

# Least-Performing Listed Companies by Exchange During the Week 08

الشركات المدرجة الأقل أداءً بحسب البورصة خلال الأسبوع 08



## Exchange البورصة

### Abu Dhabi Securities Exchange

سوق أبو ظبي للأوراق المالية

### Amman Stock Exchange

بورصة عمّان

### Bahrain Bourse

بورصة البحرين

### Casablanca Stock Exchange

بورصة الدار البيضاء

### Dubai Financial Market

سوق دبي المالي

### The Egyptian Exchange

البورصة المصرية

### Iraq Securities Exchange

سوق العراق للأوراق المالية

### Boursa Kuwait

بورصة الكويت

### Muscat Stock Exchange

بورصة مسقط

### Palestine Exchange

بورصة فلسطين

### Qatar Stock Exchange

بورصة قطر

### Saudi Exchange

تداول السعودية

### Tunis Stock Exchange

بورصة تونس



## Listed Company الشركة المدرجة

### Emirates Insurance

الإمارات للتأمين

### Arab Banking Corporation

بنك المؤسسة العربية المصرفية

### GFH Financial Group

مجموعة جي أف اتش المالية

### Hightech Payment Systems

هايتك بيمنت سيستم

### Dubai Islamic Insurance & Reinsurance

دبي الإسلامية للتأمين وإعادة التأمين

### Egypt Free Shops

مصر للأسواق الحرة

### Al Kindi for Production of Veterinary Vaccines and Drugs

الكندي لانتاج اللقاحات والأدوية البيطرية

### National International Holding

الوطنية الدولية القابضة

### Al Jazeera Services

الجزيرة للخدمات

### Arab Islamic Bank

البنك الاسلامي العربي

### Inma Holding

إنماء القابضة

### Dar Almarkabah for Renting Cars

دار المركبة لتأجير السيارات

### AMI Assurances

تأمينات AMI



## Sector القطاع

### Insurance

تأمين

### Banks

مصارف

### Financial Services

خدمات مالية

### Technology

تكنولوجيا

### Insurance

تأمين

### Consumer Services

خدمات استهلاكية

### Health Care

رعاية صحية

### Financial Services

خدمات مالية

### Services

خدمات

### Banks

مصارف

### Financial Services

خدمات مالية

### Transportations

مواصلات

### Insurance

تأمين



## Volume Weighted Return المردود المثلث بأحجام التداول

-6.2%

-4.2%

-0.6%

-3.7%

-1.9%

-5.3%

-4.5%

-6.7%

-3.5%

-0.9%

-1.6%

-7.6%

-1.2%

# Top 20 Regional Listed Companies by Volume Weighted Return During the Week 08

ترتيب أول 20 شركة مدرجة في المنطقة من حيث المردود المثلث بأحجام التداول خلال الأسبوع 08

Listed Company الشركة المدرجة	Exchange البورصة	Sector القطاع	Volume Weighted Return المردود المثلث بأحجام التداول
<b>Advanced Technology</b> التقدم التكنولوجي	BK بورصة الكويت	<b>Health Care</b> رعاية صحية	17.5%
<b>Munshaat Real Estate Projects</b> منشآت للمشاريع العقارية	BK بورصة الكويت	<b>Real Estate</b> عقارات	10.1%
<b>Fenie Brossette</b> فيني بروسيت	CSE بورصة الدار البيضاء	<b>Consumer Services</b> خدمات استهلاكية	9.8%
<b>Egyptian Gulf Marseilia for Real Estate Investment</b> مرسيليا المصرية الخليجية للاستثمار العقاري	EGX البورصة المصرية	<b>Real Estate</b> عقارات	9.8%
<b>National Cement</b> الأسمنت الوطنية	DFM سوق دبي المالي	<b>Basic Materials</b> مواد أساسية	9.7%
<b>First Takaful Insurance</b> الأولى للتأمين التكافلي	BK بورصة الكويت	<b>Insurance</b> تأمين	9.1%
<b>ACICO Industries</b> أسيكو للصناعات	BK بورصة الكويت	<b>Industrial</b> صناعي	8.6%
<b>International for Fertilizers and Chemicals</b> الدولية للأسمدة والكيماويات	EGX البورصة المصرية	<b>Chemical Industries</b> صناعات كيميائية	8.6%
<b>Warba Capital Holding</b> وربة كابيتال القابضة	BK بورصة الكويت	<b>Financial Services</b> خدمات مالية	8.1%
<b>Kuwait Emirates Holding</b> الكويتية الإماراتية القابضة	BK بورصة الكويت	<b>Financial Services</b> خدمات مالية	7.7%
<b>Osool ESB Securities Brokerage</b> اصول إي إس بي للوساطة في الأوراق المالية	EGX البورصة المصرية	<b>Financial Services</b> خدمات مالية	7.5%
<b>Ektitab Holding</b> اكتتاب القابضة	BK بورصة الكويت	<b>Financial Services</b> خدمات مالية	7.1%
<b>Saudi Egyptian Investment and Finance</b> السعودية المصرية للاستثمار والتمويل	EGX البورصة المصرية	<b>Financial Services</b> خدمات مالية	6.7%
<b>Cairo for Educational Affairs</b> القاهرة للخدمات التعليمية	EGX البورصة المصرية	<b>Education</b> تعليم	6.5%
<b>Kahira Pharmaceuticals</b> القاهرة للدوية	EGX البورصة المصرية	<b>Health Care</b> رعاية صحية	6.4%
<b>Premium Healthcare Group</b> بريميم هيلثكير جروب	EGX البورصة المصرية	<b>Health Care</b> رعاية صحية	6.3%
<b>Abu Dhabi Aviation</b> طيران أبو ظبي	ADX سوق أبو ظبي للأوراق المالية	<b>Shipping &amp; Transportation</b> نقل وشحن	6.2%
<b>Arab Valves</b> العربية للمحابس	EGX البورصة المصرية	<b>Basic Materials</b> مواد أساسية	6.0%
<b>Union Properties</b> الاتحاد العقارية	DFM سوق دبي المالي	<b>Real Estate</b> عقارات	5.9%
<b>Al Rashid Industrial</b> الراشد للصناعة	Tadawul تداول السعودية	<b>Industrial</b> صناعي	5.8%



**AFCM**  
ARAB FEDERATION OF  
CAPITAL MARKETS



+961 5 951 663  
+961 5 951 664



Contact us تواصل معنا  
info@arab-exchanges.org



Statistics & Reports الإحصاءات والتقارير  
fadi.kanso@arab-exchanges.org  
joe.hachem@arab-exchanges.org



Saeed Frayha St, Hazmieh Square Blg,  
4th Fl. Hazmieh, Lebanon  
شارع سعيد فريحة، مبنى حازمية  
سكوير، الطابق الرابع. - الحازمية، لبنان



arab-exchanges.org