



**AFCM**  
ARAB FEDERATION OF  
CAPITAL MARKETS

## Weekly Insights

النشرة الأسبوعية

**14** WEEK

The week from March 31, 2024, till April 6, 2024

الأسبوع الممتد من 31 مارس 2024 إلى 6 أبريل 2024



## Global Markets Weekly Overview

لمحة أسبوعية عن الأسواق العالمية



Al-Minārat al-Malwiyyah, Iraq

المنارة الملوية، العراق

2024

< April أبريل >

SUN	MON	TUE	WED	THU	FRI	SAT
31	1	2	3	4	5	6
7	8	9	10	11	12	13
14	15	16	17	18	19	20
21	22	23	24	25	26	27
28	29	30				

14


Week  
الاسبوع

## Global Financial Markets in Brief

Over the previous week, economic data presented a mixed picture. Positive indicators, such as strong March manufacturing data and February job openings, seemed promising. However, this optimism was countered by an unexpected slowdown in U.S. services growth. In parallel, this clashing data impacted the U.S. Treasury yields and the U.S. Dollar Index tumbled to a two-week low on the back of the services data, fueling expectations of Fed rate cuts. In contrast, gold prices soared to record highs on Friday, defying strong U.S. job growth figures. Mirroring this upward trend, oil prices continued their climb and reached their highest point since October. This surge was driven by investor anxieties about potential supply disruptions caused by Middle Eastern conflict and rising geopolitical tensions.

## نظرة على حركة الأسواق المالية حول العالم

خلال الأسبوع الماضي، قدمت البيانات الاقتصادية صورة متباينة. إذ بدت المؤشرات الإيجابية التي ظهرت خلال الأسبوع واعدة، كبيانات التصنيع القوية لشهر مارس وفرص العمل الوفيرة في فبراير. ومع ذلك، فقد قوبل هذا التفاؤل بتباطؤ غير متوقع في نمو قطاع الخدمات في الولايات المتحدة. بالتوازي، أثر هذا التضارب في البيانات على عوائد سندات الخزنة الأمريكية، وانخفض مؤشر الدولار الأمريكي إلى أدنى مستوى له في أسبوعين على خلفية بيانات قطاع الخدمات، مما أدى إلى تعزيز توقعات خفض أسعار الفائدة من قبل الاحتياطي الفيدرالي. في المقابل، ارتفعت أسعار الذهب إلى مستويات قياسية يوم الجمعة، متحدياً بيانات الوظائف القوية في الولايات المتحدة. هذا وواصلت أسعار النفط ارتفاعها لتسجل أعلى مستوى لها منذ أكتوبر، في ظل حدوث اضطرابات في الإمدادات بسبب الصراع المستمر في منطقة الشرق الأوسط وتيرة التجاذبات الجيوسياسية.



U.S. Treasury Yields Jumping After Stronger-Than-Expected March Jobs Report

ارتفاع عوائد سندات الخزنة الأمريكية بعد تقرير أقوى من المتوقع للوظائف خلال شهر مارس



Oil Prices Climbing on Supply Risk

ارتفاع أسعار النفط بسبب مخاوف الإمدادات



Gold Prices to Record Highs and Notching Third Straight Weekly Gain

ارتفاع أسعار الذهب إلى مستويات قياسية وتحقيق مكسب للأسبوع الثالث على التوالي



## U.S. Treasury Yields Jumping After Stronger-Than-Expected March Jobs Report

U.S. Treasury yields rose on Monday as stronger-than-expected manufacturing data raised doubts on whether the Federal Reserve could actually deliver on the three interest rate cuts outlined in its forecast at the last policy meeting. Data on Monday showed U.S. manufacturing grew for the first time since September 2022, as production rebounded sharply, and new orders increased, the rebound ended 16 straight months of contraction in manufacturing, which accounts for 10.4% of the economy. That was the longest period of shrinking since August 2000 to January 2002. However, employment at factories remained subdued and prices for inputs pushed higher. In parallel, U.S. Treasury yields jumped on Tuesday, adding to its gains from the previous session, as traders reassessed the possibility of the Federal Reserve cutting rates in June. However, U.S. Treasury yields dipped on Thursday after Minneapolis Fed President questioned if the central bank should cut rates at all if inflation remained sticky.

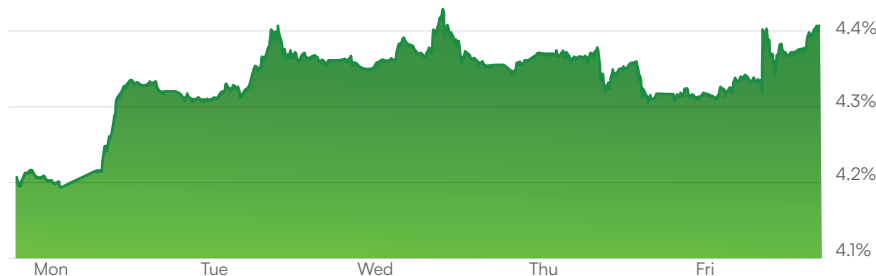
Nevertheless, U.S. Treasury yields jumped on Friday after closely watched nonfarm payrolls data for March surged past expectations. The Labor Department's Bureau of Labor Statistics reported Friday that nonfarm payrolls grew by 303,000 in March, far above expectations for an increase of 200,000 and higher than the downwardly revised 270,000 gains in February. In parallel, the unemployment rate came out at 3.8%, as Wall Street had expected. On another hand, at its last meeting, the central bank indicated that it still expects three rate cuts by the end of this year. But Minneapolis Fed President Neel Kashkari on Thursday became the latest high-profile figure to question whether there will be any rate cuts if inflation remains above the Fed's 2% target. As such, 10-year yield ended the week at 4.41% making a 21-basis point weekly increase, while the 2-year yield closed the week at 4.76%, making a 13-basis point weekly increase.

## ارتفاع عوائد سندات الخزانة الأمريكية بعد تقرير أقوى من المتوقع للوظائف خلال شهر مارس

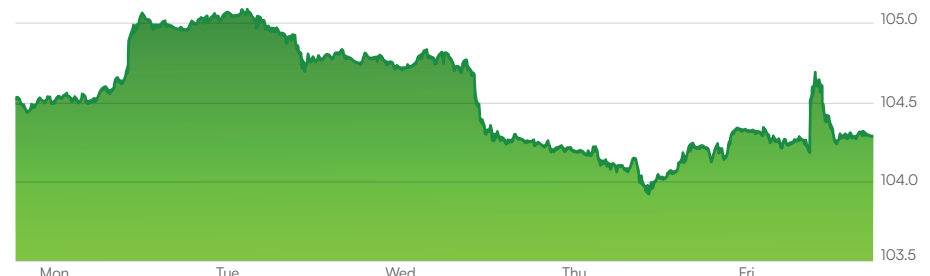
ارتفعت عوائد سندات الخزانة الأمريكية يوم الاثنين بعد أن أظهرت بيانات التصنيع، والتي جاءت أقوى من المتوقع، شكوكاً حول قدرة الاحتياطي الفيدرالي على المضي في تخفيضات الفوائد الثلاثة المتوقعة في آخر اجتماع للسياسة النقدية. في الواقع، أظهرت البيانات الصادرة يوم الاثنين نمواً في قطاع التصنيع الأمريكي لأول مرة منذ سبتمبر 2022، حيث انتعش الإنتاج بشكل ملحوظ وارتفعت الطلبات الجديدة، منهيًا 16 شهراً متتالية من الانكماش في قطاع الصناعة الذي يمثل 10.4% من الاقتصاد. وهي أطول فترة تقلص بين عامي 2000 و2002. ومع ذلك، فقد ظل عدد العاملين في المصانع دون تغيير يذكر وارتفعت أسعار المدخلات. بالتوازي، قفزت عوائد سندات الخزانة الأمريكية يوم الثلاثاء، لتضيف إلى مكاسبها من الجلسة السابقة، حيث أعاد المتداولون تقييم إمكانية خفض الاحتياطي الفيدرالي لأسعار الفائدة في يونيو. ومع ذلك، تراجعت عوائد سندات الخزانة الأمريكية يوم الخميس بعد أن شكك رئيس بنك الاحتياطي الفيدرالي في مينيابوليس فيما إذا كان ينبغي للبنك المركزي خفض أسعار الفائدة إذا استمر التضخم على ارتفاعه.

رغم ذلك، قفزت عوائد سندات الخزانة الأمريكية يوم الجمعة بعد أن تجاوزت بيانات التوظيف غير الزراعية لشهر مارس التوقعات بشكل كبير. في الواقع، أظهر مكتب إحصاءات العمل التابع لوزارة العمل الأمريكية يوم الجمعة أن الرواتب غير الزراعية نمت بمقدار 303,000 في مارس، وهو أعلى بكثير من التوقعات التي كانت تتنبأ بزيادة قدرها 200,000 وأعلى من الارتفاع المعدل نزولاً البالغ 270,000 الذي تحقق في فبراير. في موازاة ذلك، بلغ معدل البطالة 3.8% كما توقعته وول ستريت. من ناحية أخرى، أشار البنك المركزي في آخر اجتماع له إلى أنه لا يزال يتوقع خفض أسعار الفائدة ثلاث مرات بحلول نهاية هذا العام. لكن رئيس بنك الاحتياطي الفيدرالي في مينيابوليس نيل كاشكاري بات أحدث شخصية بارزة تشكك في إمكانية خفض أسعار الفائدة على الإطلاق إذا ظل التضخم أعلى من هدف بنك الاحتياطي الفيدرالي البالغ 2%. وعليه، أنهى العائد لأجل 10 سنوات الأسبوع عند 4.41% محققاً زيادة أسبوعية بمقدار 21 نقطة أساس، بينما أنهى العائد لأجل سنتين الأسبوع عند 4.76% محققاً زيادة أسبوعية بمقدار 13 نقطة أساس.

Evolution of US 10-year Treasury Bond Yields  
تطور عوائد سندات الخزانة الأمريكية لأجل 10 سنوات



Evolution of the U.S. Dollar Index  
تطور مؤشر الدولار الأمريكي مقابل سلة العملات



## U.S. Treasury Yields Jumping After Stronger-Than-Expected March Jobs Report

The U.S. dollar fell after earlier hitting its highest in almost five months, following a new report that showed U.S. job openings held steady at higher levels in February. Over the course of the week, the U.S. dollar continued to dip, hitting a two-week low on Thursday as economic data supported expectations for quick interest rate cuts in the U.S. and due to an unexpected slowdown in U.S. service growth. Despite this, the dollar strengthened on Friday but was still set for a weekly loss after data showed U.S. employers hired far more workers than expected in March, potentially delaying anticipated interest rate cuts from the Federal Reserve this year. As a result, the U.S. dollar index ended the week at 104.3, registering a weekly drop of 0.2%. Meanwhile, the Japanese yen was close to its 34-year low versus the greenback on Thursday, as the Bank of Japan's historic policy shift to end eight years of negative interest rates has failed so far to bolster the currency.

In parallel, Wall Street stocks closed higher on Wednesday after U.S. services industry growth data, however, this increase didn't last long as major U.S. stock indexes fell more than 1% each and the S&P 500 had its biggest daily percentage drop since Feb. 13 on Thursday as Federal Reserve officials took a cautious approach in comments on the outlook for interest rate cuts. On the opposite, U.S. stocks finished higher on Friday after a strong jobs report reinforced the view that the economy remains healthy even as it suggested the Federal Reserve could delay cutting interest rates. It is worth mentioning that the increase wasn't enough as major stocks witnessed a weekly decline, Dow Jones closed at 38,904 points down by 2.3%, S&P 500 closed at 5,204 points down by 1% and Nasdaq 100 closed at 18,108 down by 0.8%. On another note, Japan's Nikkei 225 ended the week at 38,992 points with a 3.4% weekly decline. As such, the MSCI AC Asia Pacific index made a 1.1% weekly decrease at 175 points.

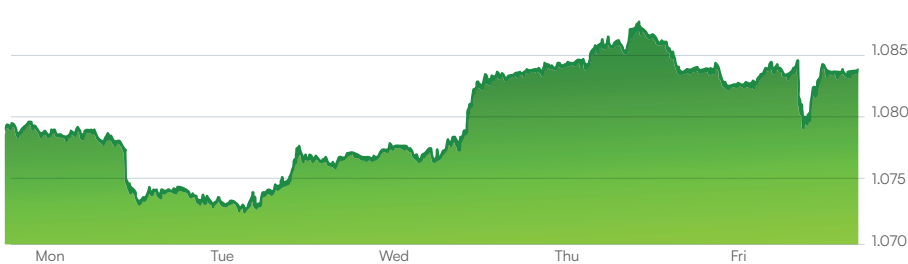
## ارتفاع عوائد سندات الخزانة الأمريكية بعد تقرير أقوى من المتوقع للوظائف خلال شهر مارس

انخفض الدولار الأمريكي بعد أن ارتفع في وقت سابق إلى أعلى مستوى له في حوالي خمسة أشهر، وذلك عقب تقرير جديد أظهر أن فرص العمل الأمريكية قد ظلت ثابتة عند مستويات أعلى في فبراير. وعلى مدار الأسبوع، واصل الدولار الأمريكي انخفاضه، حيث وصل إلى أدنى مستوى له في أسبوعين يوم الخميس مع دعم البيانات الاقتصادية لتوقعات بخفض سريع لأسعار الفائدة في الولايات المتحدة وبسبب تباطؤ غير متوقع في نمو قطاع الخدمات الأمريكي. وعلى الرغم من ذلك، تعزز الدولار يوم الجمعة ولكنه سجل خسارة أسبوعية بعد أن أظهرت البيانات أن أصحاب العمل الأمريكيين قاموا بتوظيف عدد أكبر بكثير من العمال عما كان متوقعا في مارس، مما قد يؤدي خفض أسعار الفائدة المتوقع من قبل مجلس الاحتياطي الفيدرالي هذا العام. عليه، أغلق مؤشر الدولار الأمريكي الأسبوع عند 104.3، مسجلاً انخفاضاً أسبوعياً بنسبة 0.2%. وفي الوقت نفسه، اقترب الين الياباني من أدنى مستوى له في 34 عاماً مقابل الدولار الأمريكي يوم الخميس، حيث فشل التحول التاريخي في سياسة بنك اليابان لإنهاء ثماني سنوات من أسعار الفائدة السلبية حتى الآن في دعم العملة.

في موازاة ذلك، أغلقت أسهم وول ستريت مرتفعة يوم الأربعاء بعد بيانات النمو في قطاع الخدمات الأمريكي، إلا أن هذه الزيادة لم تدم طويلاً حيث انخفضت المؤشرات الرئيسية للأسهم الأمريكية بأكثر من 1% لكل منها وسجل مؤشر S&P 500 أكبر انخفاض يومي له كنسبة مئوية منذ 13 فبراير يوم الخميس حيث اتخذ مسؤولي الاحتياطي الفيدرالي نهجاً أكثر حذراً في التعليقات على توقعات خفض أسعار الفائدة. في المقابل، أنهت الأسهم الأمريكية تداولات يوم الجمعة على ارتفاع بعد أن عزز تقرير قوي للوظائف الرؤية التي تفيد بأن الاقتصاد لا يزال قوياً حتى مع إشارته إلى أن مجلس الاحتياطي الفيدرالي قد يؤدي خفض أسعار الفائدة. والجدير بالذكر أن الارتفاع لم يكن كافياً حيث شهدت الأسهم الرئيسية انخفاضاً أسبوعياً، وأغلق مؤشر داو جونز عند 38,904 نقطة منخفضاً بنسبة 2.3%، وأغلق مؤشر S&P 500 عند 5,204 نقطة منخفضاً بنسبة 1%، وأغلق مؤشر ناسداك 100 عند 18,108 نقطة منخفضاً بنسبة 0.8%. وفي سياق آخر، أنهى مؤشر نيكياي 225 الياباني الأسبوع عند 38,992 نقطة بانخفاض أسبوعي قدره 3.4%. وعليه، حقق مؤشر MSCI لآسيا والمحيط الهادئ انخفاضاً أسبوعياً بنسبة 1.1% عند 175 نقطة.

Evolution of the Euro/USD Exchange Rate

تطور سعر صرف اليورو مقابل الدولار الأمريكي



Evolution of S&P 500 Index

تطور مؤشر ستاندرد آند بورز 500



## Oil Prices Climbing on Supply Risk

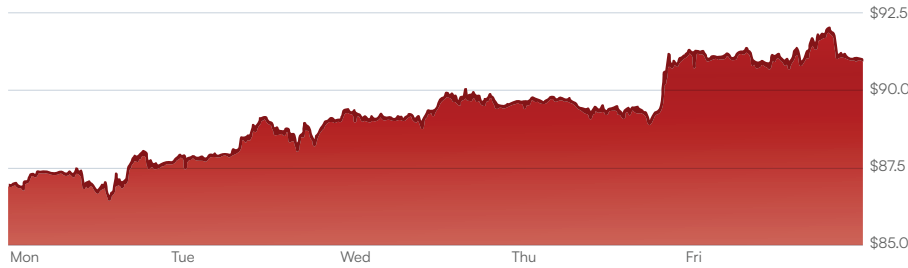
Oil prices kept increasing over the week, settling at their highest levels since October. The increase was due to investor concerns about supply disruptions due to conflict in the Middle East while geopolitical risk factors increase, output cuts outweighed caution about U.S. Federal Reserve rate cuts. However, a jump in U.S. crude oil inventories capped the gains. Despite this, OPEC+ kept its oil supply policy unchanged and pressed some countries to increase compliance with output cuts. This decision comes amid solid global oil demand growth of 1.4 million barrels per day in the first quarter and consumption in March averaged 101.2 million barrels per day. Consequently, oil prices marked weekly gains, Brent crude futures settled up by 4.5% at US\$ 90.9 per barrel, and West Texas Intermediate crude futures settled up by 4.5% at US\$ 86.9 per barrel, climbing for a second straight week. It is worth mentioning that the surge in oil prices had a ripple effect on other markets. The energy sector experienced the most momentum among U.S. market sectors, registering an 11.5% increase over 30 days due to rising crude oil futures.

## ارتفاع أسعار النفط بسبب مخاوف الإمدادات

واصلت أسعار النفط ارتفاعها على مدار الأسبوع، لتستقر عند أعلى مستوياتها منذ أكتوبر. وتُعزى الزيادة إلى مخاوف المستثمرين من اضطرابات الإمدادات بسبب الصراع في منطقة الشرق الأوسط وتعاقد المخاطر الجيوسياسية، حيث أن تأثير تخفيضات الإنتاج فاق الحذر بشأن خفض أسعار الفائدة من قبل الاحتياطي الفيدرالي الأمريكي. ومع ذلك، فإن القفزة في مخزونات النفط الخام الأمريكي قد حدت من المكاسب. وعلى الرغم من ذلك، أبقى تحالف أوبك+ على سياسة إمدادات النفط دون تغيير، وحث بعض الدول على زيادة الالتزام بخفض الإنتاج. ويأتي هذا القرار وسط نمو قوي للطلب العالمي على النفط بمقدار 1.4 مليون برميل يومياً في الربع الأول، حيث بلغ متوسط الاستهلاك في مارس 101.2 مليون برميل يومياً. ونتيجة لذلك، حققت أسعار النفط مكاسب أسبوعية، حيث استقرت العقود الآجلة لخام برنت بارتفاع 4.5% عند 90.9 دولار للبرميل، واستقرت العقود الآجلة لخام غرب تكساس الوسيط بارتفاع 4.5% عند 86.9 دولار للبرميل، لتواصل الارتفاع للأسبوع الثاني على التوالي. الجدير بالذكر أن ارتفاع أسعار النفط أحدث تأثيراً متتالياً على أسواق أخرى، حيث شهد قطاع الطاقة أكبر زخم بين قطاعات السوق الأمريكية، مسجلاً ارتفاعاً بنسبة 11.5% على مدار 30 يوماً بسبب ارتفاع عقود النفط الخام الآجلة.

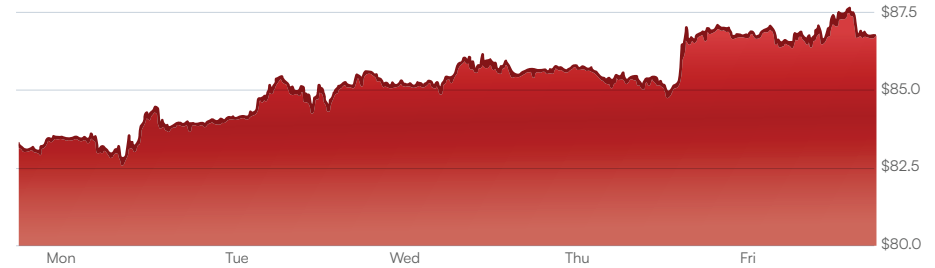
Evolution of Brent Crude Oil Prices (US\$ per barrel)

تطور سعر برميل نفط خام برنت (بالدولار الأمريكي)



Evolution of WTI Crude Oil Prices (US\$ per barrel)

تطور سعر برميل نفط خام غرب تكساس الوسيط (بالدولار الأمريكي)



## Oil Prices Climbing on Supply Risk

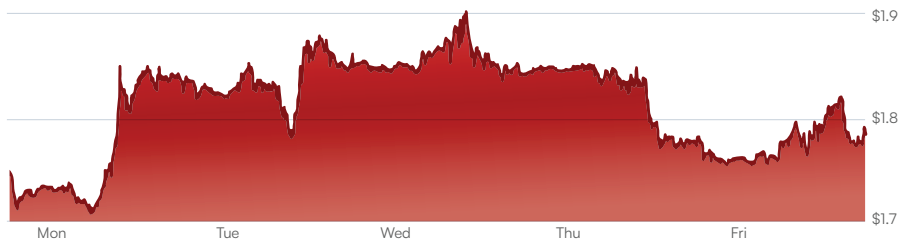
U.S. natural gas futures prices jumped about 5% to a three-week high on Monday on a continuing decline in output and forecasts for more demand next week than previously expected. However, U.S. natural gas futures fell about 2% on Tuesday on forecasts for lower demand than previously expected on reduced amounts of gas flowing to liquefied natural gas export plants due to ongoing repairs at Freeport LNG's export plant in Texas and reductions at other plants. It's important to note that this price decline came despite a drop-in output in recent weeks after gas prices fell to 3-1/2-year lows in both February and March due to ample amounts of fuel in storage and months of mostly mild weather. Looking ahead, U.S. natural gas futures edged up about 1% Friday on expectations that output will remain low in the coming weeks as drillers continue to cut gas rigs. In fact, prices increased despite forecasts for milder weather and lower demand this week than previously expected. As such, U.S. natural gas futures rose to US\$ 1.8 with a 2.7% weekly increase. In contrast, the Dutch TTF Gas Continuous Contract closed at 26.8 euros per MWh, making a weekly decline of 2%.

## ارتفاع أسعار النفط بسبب مخاوف الإمدادات

قفزت أسعار العقود الآجلة للغاز الطبيعي الأمريكي بنحو 5% يوم الاثنين لتصل إلى أعلى مستوى لها في ثلاثة أسابيع، وذلك بسبب استمرار الانخفاض في الإنتاج وتوقعات بزيادة الطلب الأسبوع المقبل أكثر مما كان متوقعاً في السابق. ومع ذلك، انخفضت العقود الآجلة للغاز الطبيعي الأمريكي بنحو 2% يوم الثلاثاء بسبب توقعات بانخفاض الطلب بأقل من المتوقع سابقاً، مع انخفاض كميات الغاز المتدفقة إلى منشآت تصدير الغاز الطبيعي المسال بسبب أعمال الصيانة الجارية في منشأة تصدير Freeport LNG في تكساس وانخفاضات في مصانع أخرى. تجدر الإشارة إلى أن هذا الانخفاض في الأسعار جاء على الرغم من انخفاض الإنتاج في الأسابيع الأخيرة بعد أن انخفضت أسعار الغاز إلى أدنى مستوى لها في ثلاث سنوات ونصف في كل من فبراير ومارس بسبب الكميات الوفيرة من الوقود المخزنة وأشهر من الطقس المعتدل في الغالب. بالنظر إلى المستقبل، ارتفعت العقود الآجلة للغاز الطبيعي الأمريكي بنحو 1% يوم الجمعة بناءً على توقعات بأن يبقى الإنتاج منخفضاً في الأسابيع المقبلة مع استمرار شركات الحفر في خفض منصات الغاز. في الواقع، ارتفعت الأسعار على الرغم من توقعات بطقس أكثر اعتدالاً وانخفاض الطلب هذا الأسبوع بأقل من المتوقع. عليه، ارتفعت العقود الآجلة للغاز الطبيعي الأمريكي إلى 1.8 دولار بزيادة أسبوعية قدرها 2.7%. في المقابل، أغلق العقد المستمر للغاز الهولندي TTF عند 26.8 يورو لكل ميغاواط ساعة، محققاً انخفاضاً أسبوعياً بنسبة 2%.

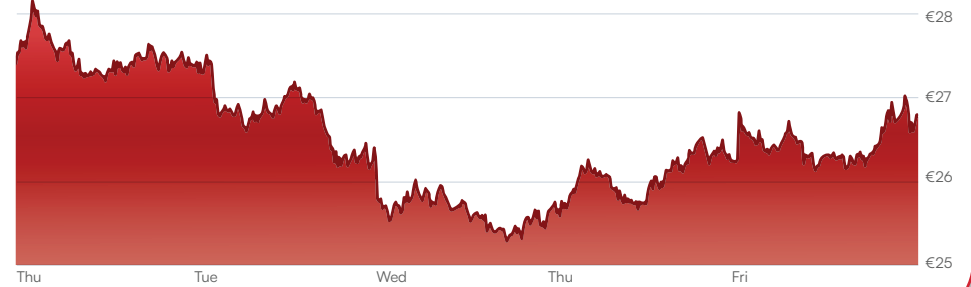
Evolution of U.S. Nymex Gas Continuous Contract Prices (US\$)

تطور أسعار العقود المستمرة للغاز الطبيعي – U.S. Nymex (بالدولار الأمريكي)



Evolution of Dutch TTF Gas Continuous Contract Prices (€)

تطور أسعار العقود المستمرة للغاز الطبيعي – Dutch TTF (بال يورو)





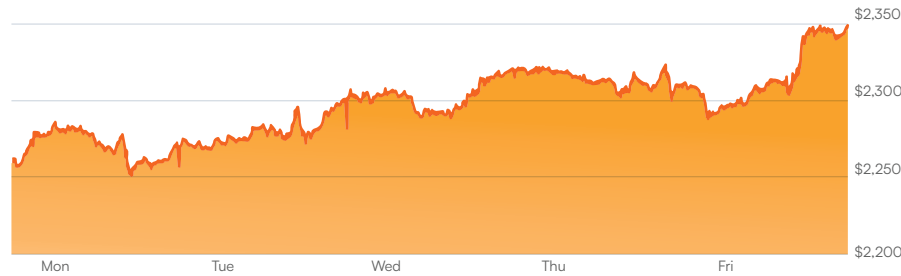
## Gold Prices to Record Highs and Notching Third Straight Weekly Gain

Fueled by many factors, gold prices shattered records throughout the week. In fact, geopolitical tensions in the Middle East spurred safe-haven buying on Tuesday, pushing gold to an all-time high despite a strengthening U.S. dollar and lessened expectations for U.S. interest rate cuts. The rally continued on Wednesday after Federal Reserve Chair Powell downplayed recent economic data, keeping alive hopes for a rate cut in June. Undeterred, gold prices closed with yet another record high on Friday, defying strong U.S. job growth figures. As such, gold prices have climbed over 11% so far this year, helped by strong central bank buying and safe-haven demand. Reflecting this surge, major precious metals witnessed weekly gains, gold prices closed at US\$ 2,345 per ounce, silver prices closed at US\$ 27.5 per ounce, and platinum prices closed at US\$ 940.4 per ounce, rising over the week by 4.8%, 10.4%, and 1.9%, respectively.

## ارتفاع أسعار الذهب إلى مستويات قياسية وتحقق مكسب للأسبوع الثالث على التوالي

حطمت أسعار الذهب الأرقام القياسية طوال الأسبوع مدفوعة بالعديد من العوامل. في الواقع، أدت التوترات الجيوسياسية في منطقة الشرق الأوسط إلى اللجوء إلى شراء الذهب كملأذ آمن، ما دفع الذهب إلى أعلى مستوى له على الإطلاق على الرغم من تعزيز الدولار الأمريكي وتراجع التوقعات بخفض أسعار الفائدة الأمريكية. كما استمر الارتفاع يوم الأربعاء بعد أن قلل رئيس مجلس الاحتياطي الفيدرالي بول من أهمية البيانات الاقتصادية الأخيرة، مما أبقى الأمل في خفض أسعار الفائدة في يونيو. ومع ذلك، فقد أغلقت أسعار الذهب بسعر قياسي جديد آخر يوم الجمعة، متحدياً بيانات الوظائف القوية في الولايات المتحدة. وعليه، ارتفعت أسعار الذهب بأكثر من 11% حتى الآن هذا العام، بدعم من مشتريات قوية من البنوك المركزية والطلب على الملاذات الآمنة. في المقابل، شهدت المعادن النفيسة الرئيسية مكاسب أسبوعية، حيث أغلقت أسعار الذهب عند 2,345 دولار للأونصة، وأغلقت أسعار الفضة عند 27.5 دولار للأونصة، وأغلقت أسعار البلاتين عند 940.4 دولار للأونصة، بارتفاع أسبوعي بنسبة 4.8% و10.4% و1.9% على التوالي.

Evolution of Gold Prices (US\$ per ounce)  
تطوّر أسعار الذهب (بالدولار الأمريكي للأونصة)



Evolution of Silver Prices (US\$ per ounce)  
تطوّر أسعار الفضة (بالدولار الأمريكي للأونصة)



## Gold Prices to Record Highs and Notching Third Straight Weekly Gain

Over the past week, the crypto markets have witnessed a downturn, influenced by recent U.S. economic data, particularly strong manufacturing and labor market readings, have fueled concerns that the Fed might postpone rate cuts. Bitcoin has reflected a slump in price momentum after experiencing negative net flows into the spot ETFs. It's worth remembering that the spot ETFs were the main reason for rallies during the first quarter of 2024. In fact, the negative sentiment continued as Bitcoin fell further on Friday after the release of the U.S. jobs report which revealed further signs of inflationary pressures, dampened risk sentiment over the week and threatened the second crypto correction in a month. As such, Bitcoin closed at US\$ 67,646, to witness a weekly fall of 2.9%, while Ethereum closed at US\$ 3,336, reflecting a weekly decline of 4.6%.

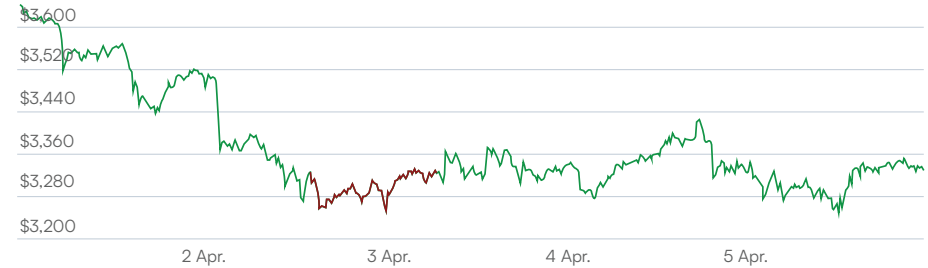
## ارتفاع أسعار الذهب إلى مستويات قياسية وتحقيق مكسب للأسبوع الثالث على التوالي

خلال الأسبوع المنصرم، شهدت أسواق العملات الرقمية تراجعاً في ضوء البيانات الاقتصادية الأمريكية الأخيرة، وخاصة بيانات التصنيع القوية وسوق العمل، مما أدى إلى مخاوف من تأجيل مجلس الاحتياطي الفيدرالي لخفض أسعار الفائدة. عليه، عكست عملة بيتكوين تراجعاً في زخم السعر بعد أن شهدت تدفقات صافية سلبية إلى صناديق المؤشرات المتداولة الفورية (صناديق الاستثمار المتداولة المدعومة بأصول حقيقية). تجدر الإشارة إلى أن صناديق الاستثمار المتداولة الفورية كانت السبب الرئيسي للارتفاعات خلال الفصل الأول من العام 2024. في الواقع، استمرت المعنويات السلبية مع انخفاض بيتكوين بشكل أكبر يوم الجمعة بعد صدور تقرير الوظائف الأمريكية الذي كشف عن المزيد من علامات الضغوط التضخمية، مما خفف من إقبال المستثمرين على المخاطرة خلال الأسبوع. عليه، أغلقت بيتكوين عند 67,646 دولار، لتشهد انخفاضاً أسبوعياً بنسبة 2.9%، بينما أغلقت عملة إيثيريوم عند 3,336 دولار، مما يعكس انخفاضاً أسبوعياً بنسبة 4.6%.

Evolution of Bitcoin Prices (US\$)  
تطور أسعار البيتكوين (بالدولار الأمريكي)



Evolution of Ethereum (US\$)  
تطور أسعار الإيثيريوم (بالدولار الأمريكي)



# Major Global Markets Indicators

## أبرز مؤشرات الأسواق العالمية

5 Apr. — أبريل 2024 | 29 Mar. — مارس 2024 | 29 Dec. — كانون الأول 2023 | Weekly Change | YTD Change  
التغير الأسبوعي | التغير منذ بداية العام

Currencies  
العملات



US Dollar Index	104.3	104.5	101.3	-0.2%	2.9%
US\$ per 1 GBP	1.264	1.263	1.27	0.1%	-0.7%
US\$ per 1 Euro	1.084	1.080	1.10	0.4%	-1.8%
JP Yen per 1 USD	151.6	151.3	141.1	0.2%	7.5%
Canadian \$ per 1 USD	1.359	1.354	1.32	0.4%	2.6%

Cryptocurrencies (US\$)  
العملات المشفرة (بالدولار الأمريكي)



Bitcoin	67,646	69,654	41,931	-2.9%	61.3%
Ethereum	3,336	3,497	2,286	-4.6%	46.0%
DogeCoin	0.18	0.21	0.09	-15.1%	99.4%
Solana	176.00	192.75	104.34	-8.7%	68.7%

Global Stock Indices  
مؤشرات الأسهم العالمية



Dow Jones	38,904	39,807	37,690	-2.3%	3.2%
S&P 500	5,204	5,254	4,770	-1.0%	9.1%
Nasdaq 100	18,108	18,255	16,826	-0.8%	7.6%
CAC 40	8,061	8,206	7,543	-1.8%	6.9%
FT-SE 100	7,911	7,953	7,733	-0.5%	2.3%
Shanghai Composite Index	3,069	3,041	2,975	0.9%	3.2%
Nikkei 225	38,992	40,369	33,464	-3.4%	16.5%
MSCI AC Asia Pacific Index	175	177	169	-1.1%	3.3%

Commodities (US\$)  
السلع (بالدولار الأمريكي)



Gold ounce	2,345.4	2,238.4	2,071.8	4.8%	13.2%
Silver ounce	27.5	24.9	24.0	10.4%	14.5%
Platinum ounce	940.4	923.0	1,005.5	1.9%	-6.5%
Palladium ounce	1,011.0	1,023.0	1,106.0	-1.2%	-8.6%
Brent Crude Oil (per barrel)	90.9	87.0	77.1	4.5%	17.9%
WTI Crude Oil (per barrel)	86.9	83.1	71.3	4.5%	21.8%
U.S. Nymex Gas Continuous Contract Prices	1.8	1.8	2.3	2.7%	-22.2%
Dutch TTF Gas Continuous Contract Prices (Euro)	26.8	27.3	32.4	-2.0%	-17.2%

Interest Rates (%)  
أسعار الفائدة (%)



1-month Libor	5.43	5.44	5.47	-0.01	-0.04
US Prime Rate	8.50	8.50	8.5	0.00	0.00
US Discount Rate	5.50	5.50	5.50	0.00	0.00
US 2-year Treasury Note	4.76	4.63	4.25	0.13	0.51
US 10-year Treasury Note	4.41	4.21	3.88	0.21	0.53
ECB Deposit Rate	4.00	4.00	4.00	0.00	0.00



## Regional Markets Weekly Overview

لمحة أسبوعية عن الأسواق الاقليمية

## AFCM Equity Markets Weekly Highlights

Sunday

31

MAR

Stock markets in the Gulf fell on Sunday, led by the Saudi index, after U.S. Federal Reserve Chair Powell indicated the latest inflation data did not undermine the central bank's baseline outlook. The latest U.S. inflation data is "along the lines of what we would like to see," Fed Chair Jerome Powell said on Friday in comments that appeared to keep the central bank's baseline for interest rate cuts this year intact.

► Saudi Arabia's benchmark index was down for a second straight session and dropped by 1.3%, with almost all sectors in the red. ACWA Power fell by 3.5% and Saudi National Bank lost 1.5%. Among other losers, Middle East Pharmaceutical Industries and Al Rajhi Bank slid by 7.8% and 1% respectively. Meanwhile, the index gained 3.6% on a quarterly basis. In parallel, the Qatari benchmark index dropped for a fifth straight session and ended 1% lower with almost all sectors in the negative territory. In fact, Qatar Islamic Bank and Qatar International Islamic Bank slipped by 3.4% and 1.5% respectively, while Qatar Aluminum Manufacturing dropped by 4%. The index lost 9.1% in the first quarter of 2024 after posting gains in the previous two quarters, according to LSEG data.

► Outside the Gulf, Egypt's blue-chip index extended its losses to a fourth straight session and lost 2.5% to 26,883, lowest levels in more than two months. In fact, E-Finance and Eastern Co. slumped by 6.6% and 6.1% respectively, while Commercial International Bank dropped by 3.8%. It is worth mentioning that EGX30 has advanced by 8% in the January-March quarter, extending gains for seven straight quarters in a row.

## أبرز الأحداث الأسبوعية في البورصات الأعضاء

الأحد

31

مارس

تراجعت أسواق الأسهم في الخليج يوم الأحد، مدعوماً بالمؤشر الرئيسي لسوق تداول السعودية، وذلك بعد أن أشار رئيس مجلس الاحتياطي الفيدرالي الأمريكي جيروم باول إلى أن أحدث بيانات التضخم لم تقوّض التوقعات الأساسية للبنك المركزي. هذا وأشار رئيس مجلس الاحتياطي الفيدرالي يوم الجمعة في تصريحات يبدو أنها أبقت على خط الأساس الذي وضعه البنك المركزي لخفض أسعار الفائدة هذا العام، إن أحدث بيانات التضخم الأمريكية "تتماشى مع ما نود رؤيته".

◀ تراجع المؤشر الرئيسي لسوق تداول السعودية ليومين متتاليين، حيث انخفض بنسبة 1.3%، وشهدت جميع القطاعات تقريباً خسائر يومية. في الواقع، هبط سهم شركة أكوا باور بنسبة 3.5%، كما خسر سهم شركة مصرف الراجحي أكبر بنك سعودي بنسبة 1.5%. ومن بين الخاسرين الآخرين، انخفض سهم الشركة السعودية للصناعات الدوائية بنسبة 7.8% وسهم مصرف الراجحي بنسبة 1% على التوالي. في الوقت نفسه، حقق المؤشر ربحاً بنسبة 3.6% على أساس ربع سنوي. على صعيد آخر، انخفض مؤشر بورصة قطر العام لخمس جلسات متتالية وأغلق منخفضاً بنسبة 1% مع سيطرة اللون الأحمر على معظم القطاعات. في الواقع، تراجع سهم مصرف قطر الإسلامي بنسبة 3.4% وسهم مصرف قطر الدولي الإسلامي بنسبة 1.5%، في حين انخفض سهم شركة قطر للصناعات المعدنية بنسبة 4%. هذا وخسر المؤشر ما نسبته 9.1% في الربع الأول من العام 2024 بعد تحقيق مكاسب في الفصلين السابقين.

◀ خارج منطقة الخليج، امتدت خسائر مؤشر البورصة المصرية لأربع جلسات متتالية، حيث انخفض بنسبة 2.5% إلى 26,883 نقطة، وهو أدنى مستوى في أكثر من شهرين. إذ هبط سهمي إي فينانس والشرقية للتبغ بنسبة 6.6% و6.1% على التوالي، بينما انخفض سهم البنك التجاري الدولي بنسبة 3.8%. يجدر الذكر أن مؤشر الأسهم في البورصة المصرية ارتفع بنسبة 8% في الفصل الأول من العام 2024، موسعاً مكاسبه لسبعة فصول متتالية.

## AFCM Equity Markets Weekly Highlights

Monday

1

APR

Stocks markets in the Gulf ended higher on Monday, after upbeat China manufacturing data raised optimism about demand in the world's second largest economy. China's manufacturing activity expanded at the fastest pace in 13 months in March, with business confidence hitting an 11-month high, a private survey showed on Monday. The upbeat survey followed better-than-expected export and retail sales data, suggesting a bright start to the year for China.

► Saudi Arabia's benchmark index was up by 0.2% after two consecutive sessions of losses, with ACWA Power rising by 7% and Sahara International gaining 5.1%. However, Al Rajhi Bank shed by 1%, and Saudi National Bank slipped by 1.2%. In parallel, the Qatari benchmark index rose by 0.2%, after a fifth straight session of losses, supported by gains in the finance, utilities, and materials sectors, with Qatar Islamic Bank rising by 1.5% and Industries Qatar adding 1.3%. In Abu Dhabi, the benchmark index gained 0.2%, snapping a five-session losing-streak, helped by a 1.4% rise in conglomerate Alpha Dhabi Holding and a 1.5% increase in Abu Dhabi Islamic Bank. Among other gainers, First Abu Dhabi Bank and Abu Dhabi National Energy added 1.7% each.

► Dubai's benchmark index was up for a third consecutive session and ended 0.4% higher, lifted by gains in real estate, consumer staples, and industry sectors. The blue-chip developer Emaar Properties and its unit Emaar Development climbed by 2.5% and 2.4%, respectively, while Union Properties soared by 8.1%. Outside the Gulf, Egypt's blue-chip index ended its fourth straight session of losses and surged by 5.3%, the highest intraday rise in nearly one year, with almost all stocks posting gains. Commercial International Bank and Talaat Mostafa Group climbed by 6.5% and 6.0%, respectively, while E-Finance for Digital surged by 11.8%.

## أبرز الأحداث الأسبوعية في البورصات الأعضاء

الاثنين

1

أبريل

أغلقت أسواق الأسهم في الخليج على ارتفاع يوم الاثنين بعد أن عززت بيانات تصنيع صينية إيجابية مشاعر التفاؤل بشأن الطلب في ثاني أكبر اقتصاد في العالم. في الواقع، أظهر مسح خاص أجري يوم الاثنين أن نشاط التصنيع في الصين توسع بأسرع وتيرة في 13 شهراً في مارس، حيث بلغت ثقة الأعمال أعلى مستوى لها في 11 شهراً. وجاء المسح الإيجابي في أعقاب بيانات أفضل من المتوقع بشأن الصادرات ومبيعات التجزئة، مما يشير إلى انطلاقة واعدة للصين هذا العام.

◀ بعد جلستين متتاليتين من الخسائر، ارتفع المؤشر الرئيسي لسوق تداول السعودية بنسبة 0.2%، مدعوماً بارتفاع سهم شركة أكوا باور بنسبة 7% وسهم الشركة العالمية للصناعات الصحراوية بنسبة 5.1%. في المقابل، انخفض سهم مصرف الراجحي بنسبة 1% وسهم البنك الأهلي السعودي بنسبة 1.2%. على صعيد آخر، ارتفع مؤشر بورصة قطر العام بنسبة 0.2%، وذلك بعد خمس جلسات متتالية من الانخفاض، بدعم من ارتفاع أسهم قطاعات المالية والمرافق والمواد. حيث ارتفع سهم مصرف قطر الإسلامي بنسبة 1.5% وارتفع سهم صناعات قطر بنسبة 1.3% وعلى صعيد آخر، نجح مؤشر سوق أبوظبي للأوراق المالية العام في كسر سلسلة خسائره التي امتدت لخمس جلسات، حيث ارتفع بنسبة 0.2% بدعم من ارتفاع سهم شركة "ألفا طبي القابضة" بنسبة 1.4% وارتفاع سهم بنك أبوظبي الإسلامي بنسبة 1.5%. وشهدت السوق ارتفاعات أخرى في أسهم بنك أبوظبي الأول وشركة أبوظبي الوطنية للطاقة، حيث ارتفع كل منهما بنسبة 1.7%.

◀ حقق مؤشر سوق دبي المالي العام مكاسب للجلسة الثالثة على التوالي وأغلق مرتفعاً بنسبة 0.4%، مدعوماً بالمكاسب في قطاعات العقارات والسلع الاستهلاكية الأساسية والصناعة. وقد شهدت أسهم شركات التصنيف الأول ارتفاعاً ملحوظاً، حيث صعد سهم شركة إعمار العقارية بنسبة 2.5% وسهم شركة إعمار للتطوير بنسبة 2.4%، في حين ارتفع سهم شركة اتحاد العقارية بنسبة 8.1%. أما خارج منطقة الخليج، فقد أنهى مؤشر الأسهم في البورصة المصرية سلسلة خسائره التي استمرت أربع جلسات متتالية محققاً قفزة بنسبة 5.3%، وهي أعلى زيادة خلال اليوم في غضون عام تقريباً، حيث حققت جميع الأسهم تقريباً مكاسب. وسجلت أسهم البنك التجاري الدولي وشركة طلعت مصطفى القابضة ارتفاعات بنسبة 6.5% و6.0% على التوالي، بينما ارتفع سهم شركة إي فينانس للخدمات الرقمية بنسبة 11.8%.

## AFCM Equity Markets Weekly Highlights

Tuesday

2  
APR

Most stock markets in the Gulf rose on Tuesday, led by the Saudi index, as the expectation for higher oil demand in China and the U.S. boosted crude prices amid rising geopolitical tensions in the Middle East and Russia. Oil supplies faced fresh threats from Ukrainian attacks on Russian energy facilities and escalating conflict in the Middle East, while an expansion in March manufacturing activity in China and the U.S. offered a more optimistic demand outlook.

► Saudi Arabia's benchmark stock index was up for a second straight session and advanced by 0.4%, supported by gains in finance, healthcare, materials and utilities sectors with Rajhi Bank gaining 0.9%, and ACWA Power rising by 1.4%. Among other gainers, Saudi Basic Industries and Middle East Pharmaceutical Industries climbed by 5.5% and 4.9%, respectively. The Qatari benchmark index dropped by 0.7%, dragged down by losses in finance, utilities, energy and communication sectors with Qatar Islamic Bank falling by 0.9% and Qatar National Bank shedding by 0.8%. Among other losers, Commercial Bank slumped by 6.8% and closed at QR 4.56, its lowest in nearly three years, as the lender traded ex-dividend.

► In Abu Dhabi, the benchmark index edged up by 0.1%, helped by a 1.4% rise in Abu Dhabi Islamic Bank and a 3.8% increase in Presight Al Holding while conglomerate Alpha Dhabi Holding slipped by 1%. Dubai's benchmark index rose for a fourth consecutive session and ended 0.1% higher, lifted by gains in real estate, consumer discretionary and finance sectors. The blue-chip developer Emaar Properties climbed by 2.5% and Tecom Group added 1.5%. Outside the Gulf, Egypt's blue-chip index declined by 1.3%, with most sectors posting losses. Commercial International Bank and Talaat Mostafa Group slipped by 2.4% and 1.9% respectively, while E-Finance for Digital dropped by 4.5%.

## أبرز الأحداث الأسبوعية في البورصات الأعضاء

الثلاثاء

2  
أبريل

ارتفعت معظم أسواق الأسهم في الخليج يوم الثلاثاء، بقيادة المؤشر السعودي، وذلك في ظل توقعات بارتفاع الطلب على النفط في الصين والولايات المتحدة، وهو ما عزز أسعار الخام وسط تصاعد التجاذبات الجيوسياسية في منطقة الشرق الأوسط وروسيا. في حين واجهت إمدادات النفط تهديدات جديدة من هجمات أوكرانية على منشآت الطاقة الروسية وتساعد الصراع في الشرق الأوسط. أما التوسع الذي شهده نشاط التصنيع في الصين والولايات المتحدة خلال شهر مارس فقد عزز نظرة أكثر تفاؤلاً على صعيد توقعات الطلب.

◀ حقق المؤشر الرئيسي لسوق تداول السعودية مكاسب للجلسة الثانية على التوالي، حيث ارتفع بنسبة 0.4% بدعم من ارتفاع أسهم قطاعات المالية والرعاية الصحية والمواد الأساسية والمرافق. وقد شهد سهم مصرف الراجحي ارتفاعاً بنسبة 0.9%، بينما ارتفع سهم شركة أكوا باور بنسبة 1.4%. ومن بين الارتفاعات الأخرى، صعد سهم الشركة السعودية للصناعات الأساسية بنسبة 5.5%، وسهم الشركة السعودية للصناعات الدوائية المتوسطة بنسبة 4.9% في المقابل، انخفض مؤشر بورصة قطر العام بنسبة 0.7%، نتيجة خسائر في قطاعات المالية والمرافق والطاقة والاتصالات. وتراجع سهم مصرف قطر الإسلامي بنسبة 0.9% وسهم مصرف قطر الوطني بنسبة 0.8%. ومن بين الخاسرين الآخرين، هبط سهم مصرف التجاري بنسبة 6.8% وأغلق عند 4.56 ريال قطري، وهو أدنى مستوى له في حوالي ثلاث سنوات، حيث تم تداول سهم المصرف بدون توزيعات الأرباح.

◀ في سوق أبوظبي للأوراق المالية، حقق المؤشر العام ارتفاعاً طفيفاً بنسبة 0.1%، مدعوماً بزيادة قدرها 1.4% في سهم بنك أبوظبي الإسلامي وارتفاع بنسبة 3.8% في سهم شركة بريسبايت إيه آي القابضة، بينما تراجع سهم شركة ألفا طبي القابضة بنسبة 1%. وفي سوق دبي المالي، أنهى المؤشر العام ارتفاعاً للجلسة الرابعة على التوالي وأغلق مرتفعاً بنسبة 0.1% بدعم من المكاسب التي حققتها قطاعات العقارات والسلع الاستهلاكية التقديرية والمال. كما شهد سهم شركة إعمار العقارية ارتفاعاً بنسبة 2.5%، كما ارتفع سهم مجموعة تيكوم بنسبة 1.5% أما خارج منطقة الخليج، فقد تراجع المؤشر الرئيسي للبورصة المصرية بنسبة 1.3%، وشهدت معظم القطاعات خسائر. إذ تراجع سهمي البنك التجاري الدولي وشركة طلعت مصطفى القابضة بنسبة 2.4% و 1.9% على التوالي، بينما انخفض سهم شركة إي فينانس للخدمات الرقمية بنسبة 4.5%.

## AFCM Equity Markets Weekly Highlights

## أبرز الأحداث الأسبوعية في البورصات الأعضاء

الأربعاء

3

أبريل

تراجعت معظم أسواق الأسهم في الخليج يوم الأربعاء مع تحول المستثمرين إلى الحذر بعد قراءات قوية للاقتصاد الأمريكي قللت من الرهانات على خفض مجلس الاحتياطي الفيدرالي الأمريكي لأسعار الفائدة هذا العام. في الواقع، انصب تركيز المستثمرين الآن على خطاب رئيس الاحتياطي الفيدرالي جيروم باول وبيانات الوظائف الخاصة لشهر مارس وبيانات قطاع الخدمات في وقت لاحق من اليوم للحصول على مزيد من الأدلة حول توقعات أسعار الفائدة.

◀ حقق المؤشر الرئيسي لسوق تداول السعودية ارتفاعاً لليوم الثالث على التوالي بنسبة 1.2%، وهي أكبر زيادة خلال ثلاثة أشهر، مع تحسن أداء معظم القطاعات. إذ ارتفع سهم مصرف الراجحي بنسبة 2.7%، وارتفع سهم البنك الأهلي السعودي بنسبة 2%، ومن بين الارتفاعات الأخرى، حقق سهم الشركة السعودية للصناعات الأساسية وسهم مجموعة الشرق الأوسط للصناعات الدوائية ارتفاعات بنسبة 3.7% و5.2% على التوالي. وفي مكان آخر، أظهر مسح أجري يوم الأربعاء أن الطلب القوي قد ساعد في دفع النشاط التجاري غير النفط في السعودية خلال شهر مارس، حيث ارتفع الناتج إلى أعلى مستوى له في ستة أشهر. في المقابل، انخفض المؤشر الرئيسي للبورصة القطرية بنسبة 1.1% وأغلق عند 9,691.9 نقطة، وهو الأدنى في خمسة أشهر، مع تكبد معظم الأسهم خسائر، وتصدرت قطاعي التمويل والاتصالات الخسائر. هذا وانخفض سهم مصرف قطر الإسلامي وسهم البنك الوطني القطري بنسبة 1.4% و1.8% على التوالي، بينما انخفض سهم أوريدو بنسبة 4.6%.

◀ في سوق أبوظبي للأوراق المالية، حقق المؤشر العام تراجع بنسبة 0.5% متأثراً بانخفاض بنسبة 1.8% في سهم مجموعة ألفا ظبي القابضة وانخفاض بنسبة 1.9% في سهم بنك أبوظبي الأول، بينما خسر سهم بنك أبوظبي التجاري وسهم شركة الدار العقارية ما نسبته 1.7% و2.0% على التوالي. في موازاة ذلك، انخفض مؤشر سوق دبي المالي بنسبة 0.7% بعد أربع جلسات متتالية من المكاسب، حيث انخفض سهم شركة سالك للتشغيل المروري بنسبة 1.9% وانخفض سهم بنك دبي التجاري بنسبة 5.3% أما خارج منطقة الخليج، فلم يطرأ تغيير يذكر على مؤشر الأسهم المصرية، حيث انخفض سهم الشرقية للتبغ بنسبة 3.4% وانخفض سهم إنتاج الأسمدة المصرية بنسبة 4.9%، بينما ارتفع سهم شركة السويدي للكهرباء بنسبة 6.4% وسهم سهم طلعت مصطفي بنسبة 0.9%.

Most stock markets in the Gulf slipped on Wednesday as investors turned cautious after strong readings on the U.S. economy tempered bets on interest rate cuts by the Federal Reserve this year. Investors focused on Federal Reserve Chair Jerome Powell's speech and March private payrolls and services sector data later in the day to get more clues on the rate outlook.

► Saudi Arabia's benchmark stock index was up for a third straight session and advanced by 1.2%, the highest intraday rise in three months, with most sectors in the green. Al Rajhi Bank rose by 2.7% and Saudi National Bank climbed by 2%. Among other gainers, the chemical manufacturer Saudi Basic Industries and Middle East Pharmaceutical Industries gained 3.7% and 5.2%, respectively. Elsewhere, strong demand helped drive non-oil business activity in Saudi Arabia in March, with output accelerating to a six-month high, a survey showed on Wednesday. In parallel, the Qatari benchmark index dropped by 1.1% and closed at 9,691.9, the lowest in five months, with most stocks posting losses, led by finance and communications. Qatar Islamic Bank and Qatar National Bank declined by 1.4% and 1.8%, respectively, while Ooredoo slid by 4.6%.

► In Abu Dhabi, the benchmark index retreated by 0.5%, weighed down by a 1.8% drop in conglomerate Alpha Dhabi Holding and a 1.9% slide in First Abu Dhabi Bank, while Abu Dhabi Commercial Bank and Aldar Properties lost 1.7% and 2%, respectively. In parallel, Dubai's benchmark index fell by 0.7% after four straight sessions of gains, with toll operator Salik Company decreasing by 1.9% and Commercial Bank of Dubai dropping by 5.3%. Outside the Gulf, Egypt's blue-chip index was little changed, with Eastern Company falling by 3.4% and Misr Fertilizers Production sliding by 4.9%, while El Sewedy Electric rose by 6.4% and Talaat Mostafa gained 0.9%.

Wednesday

3

APR



## AFCM Equity Markets Weekly Highlights

Stock markets in the Gulf tracked global peers higher on Thursday, led by the Qatar index, as the optimism around potential U.S. interest rate cuts raised investors' risk appetite. Data on Wednesday showed lower growth in the U.S. services industry and bolstered optimism over the potential easing of monetary policy. Sentiment was aided by a reaffirmation from Federal Reserve Chair Jerome Powell that U.S. rates were still on course to be cut this year, though the timing was data-dependent.

► Saudi Arabia's benchmark stock index rose for the fourth straight session, up by 0.7%, with most of its constituents' posting gains. Saudi Basic Industries gained 2.7% and ACWA Power climbed by 4.3%, while Saudi National Bank and Etihad Etisalat added 1% and 3.6%, respectively. In parallel, the Qatari benchmark index advanced by 1.3%, the highest intraday rise in three months, with most sectors posting gains, led by industry, real estate and finance. Qatar Islamic Bank and Qatar National Bank rose by 1.8% and 1.4%, respectively, while Industries Qatar gained 2.8%. But the index was down for the third week in a row.

► In Abu Dhabi, the benchmark index rose by 0.3%, lifted by a 2.3% gain in Multiply Group and a 1.2% rise in First Abu Dhabi Bank. National Marine Dredging and Presight AI Holding increased 1.9% and 7.4%, respectively. Dubai's benchmark index edged up by 0.2%, helped by gains in industry and utilities sectors with tolls operator Salik Company rising by 3% and Mashreqbank climbing by 4.7%. Emirates NBD, however, slipped by 1.2%. Outside the Gulf, Egypt's blue-chip index gained 2%, with almost all stocks in the green, including Talaat Mostafa and Commercial International Bank, which rose by 5.3% and 1.3%, respectively.

Source: Reuters

## أبرز الأحداث الأسبوعية في البورصات الأعضاء

تتبع أسواق الأسهم في الخليج الأسهم العالمية صعوداً يوم الخميس، مدعومة بمؤشر بورصة قطر، حيث عززت مشاعر التفاؤل بشأن خفض أسعار الفائدة الأمريكية إقبال المستثمرين على المخاطرة. في الواقع، أظهرت البيانات الصادرة يوم الأربعاء نمواً أقل في قطاع الخدمات الأمريكي، وهو ما عزز التفاؤل بشأن احتمال تيسير السياسة النقدية. في حين عززت المعنويات أيضاً بتأكيد رئيس مجلس الاحتياطي الفيدرالي الأمريكي جروم باول على أن خفض أسعار الفائدة في الولايات المتحدة لا يزال قائماً خلال هذا العام، رغم اعتماد التوقيت على البيانات الاقتصادية الواردة.

◀ ارتفع المؤشر الرئيسي لسوق تداول السعودية للجلسة الرابعة على التوالي بنسبة 0.7%، مع تحقيق معظم مكوناته مكاسب. إذ ارتفع سهم الشركة السعودية للصناعات الأساسية بنسبة 2.7%، وارتفع سهم شركة أكوا باور بنسبة 4.3%، بينما ارتفع سهم البنك الأهلي السعودي وسهم إتحاد اتصالات بنسبة 1.0% و 3.6% على التوالي. وفي بورصة قطر، ارتفع المؤشر العام بنسبة 1.3%، وهي أكبر زيادة خلال ثلاثة أشهر، مع تحقيق معظم القطاعات مكاسب، تصدرتها قطاعات الصناعة والعقار والتمويل. إذ ارتفع سهم مصرف قطر الإسلامي وسهم البنك الوطني القطري بنسبة 1.8% و 1.4% على التوالي، بينما ارتفع سهم صناعات قطر بنسبة 2.8%. ولكن أنهى المؤشر العام تداولات الأسبوع منخفضاً للأسبوع الثالث على التوالي.

◀ في سوق أبوظبي للأوراق المالية، ارتفع المؤشر الرئيسي بنسبة 0.3%، مدعوماً بارتفاع بنسبة 2.3% في سهم مجموعة ملتيليا وارتفاع بنسبة 1.2% في سهم بنك أبوظبي الأول. في المقابل، ارتفع كل من سهم الشركة الوطنية للإنشاءات والمرافق البحرية وسهم شركة بريسايت للذكاء الاصطناعي القابضة بنسبة 1.9% و 7.4% على التوالي. في موازاة ذلك، ارتفع مؤشر سوق دبي المالي بنسبة 0.2%، بدعم من المكاسب في قطاعي الصناعة والمرافق، حيث ارتفع سهم شركة سالك للتشغيل المروري بنسبة 3% وارتفع سهم بنك المشرق بنسبة 4.7%، في حين انخفض سهم بنك الإمارات دبي الوطني بنسبة 1.2%. أما خارج منطقة الخليج، فقد ارتفع المؤشر الرئيسي للبورصة المصرية بنسبة 2%، مع ارتفاع جميع الأسهم تقريباً، بما في ذلك سهم طلعت مصطفى وسهم البنك التجاري الدولي، اللذان ارتفعا بنسبة 5.3% و 1.3% على التوالي.

المصدر: رويترز

Thursday

4

APR

الخميس

4

أبريل

# AFCM Equity Markets Weekly Indicators

## المؤشرات الأسبوعية للبورصات الأعضاء في اتحاد أسواق المال العربية

### Exchanges البورصات

<b>Abu Dhabi Securities Exchange*</b> سوق أبو ظبي للأوراق المالية
<b>Amman Stock Exchange</b> بورصة عمان
<b>Bahrain Bourse</b> بورصة البحرين
<b>Beirut Stock Exchange*</b> بورصة بيروت
<b>Casablanca Stock Exchange*</b> بورصة الدار البيضاء
<b>Damascus Securities Exchange</b> سوق دمشق للأوراق المالية
<b>Dubai Financial Market*</b> سوق دبي المالي
<b>The Egyptian Exchange</b> البورصة المصرية
<b>Iraq Stock Exchange</b> سوق العراق للأوراق المالية
<b>Bursa Kuwait</b> بورصة الكويت
<b>Muscat Stock Exchange</b> بورصة مسقط
<b>Palestine Exchange</b> بورصة فلسطين
<b>Qatar Stock Exchange</b> بورصة قطر
<b>Saudi Exchange</b> تداول السعودية
<b>Tunis Stock Exchange*</b> بورصة تونس

### Main Index المؤشر العام

% Weekly Change  
% التغير الأسبوعي

4 April 20  
أبريل 24

9,116.6	0.3%
2,442.0	-0.6%
2,021.5	-1.7%
158.1	-0.6%
13,118.8	0.8%
82,106.4	0.1%
4,244.2	0.0%
28,506.2	3.4%
883.5	2.8%
7,271.8	-1.4%
4,680.7	0.2%
542.6	-0.1%
9,816.3	-1.3%
12,705.4	1.1%
8,948.8	0.3%

### Trading Value (000s) قيمة التداول (بالآلاف الدولارات)

% Weekly Change  
% التغير الأسبوعي

31 - 4 April 20  
أبريل 24

1,245,337	-13.4%
23,508	-9.0%
6,363	-24.7%
1,389	-44.0%
118,173	27.0%
338	-54.5%
520,847	-19.7%
7,442,925	-32.7%
9,774	72.1%
586,831	-14.7%
46,187	-24.0%
722	-15.1%
633,696	4.0%
9,815,817	-13.7%
72,322	233.5%

### Trading Volume (000s) حجم التداول (بالآلاف)

% Weekly Change  
% التغير الأسبوعي

31 - 4 April 20  
أبريل 24

1,226,585	18.6%
11,634	-11.3%
5,289	-59.0%
23	-86.1%
14,318	82.0%
969	-43.1%
1,094,604	-20.2%
2,847,750	-19.3%
8,713,653	96.4%
674,222	-14.3%
123,281	-35.3%
362	-4.3%
740,262	7.6%
1,411,293	-19.0%
17,566	195.2%

### Market Cap. (US\$ million) القيمة السوقية (بمليارات الدولارات)

% Weekly Change  
% التغير الأسبوعي

4 April 20  
أبريل 24

773,826	-0.1%
23,827	-1.2%
21,193	-1.7%
17,705	-0.2%
67,246	0.9%
1,219	0.1%
197,174	-0.8%
40,236	2.5%
14,318	1.3%
139,138	-1.3%
62,433	0.3%
4,320	0.0%
156,494	-0.8%
2,913,492	-0.4%
8,054	0.6%

Total AFCM Members  
إجمالي البورصات الأعضاء

995.6 0.6%

20,524,229 -21.2%

16,881,811 22.1%

4,440,674 -0.3%

\* The week of 01 April till 05 April  
الأسبوع الممتد من 01 أبريل لغاية 05 أبريل

# Top-Performing Listed Companies by Exchange During the Week 14

الشركات المدرجة الأفضل أداءً بحسب البورصة خلال الأسبوع 14



## Exchange البورصة

### Abu Dhabi Securities Exchange

سوق أبو ظبي للأوراق المالية

### Amman Stock Exchange

بورصة عمّان

### Bahrain Bourse

بورصة البحرين

### Casablanca Stock Exchange

بورصة الدار البيضاء

### Damascus Securities Exchange

سوق دمشق للأوراق المالية

### Dubai Financial Market

سوق دبي المالي

### The Egyptian Exchange

البورصة المصرية

### Iraq Securities Exchange

سوق العراق للأوراق المالية

### Bursa Kuwait

بورصة الكويت

### Muscat Stock Exchange

بورصة مسقط

### Palestine Exchange

بورصة فلسطين

### Qatar Stock Exchange

بورصة قطر

### Saudi Exchange

تداول السعودية

### Tunis Stock Exchange

بورصة تونس



## Listed Company الشركة المدرجة

### E7 Group

مجموعة إي 7

### Industrial Commercial & Agricultural

الصناعية التجارية الزراعية

### Aluminium Bahrain

ألومنيوم البحرين

### Residences Dar Saada

إقامات دار السعادة

### Al Ahliyah Transport

الأهلية للنقل

### Union Properties

الاتحاد العقارية

### City Lab

سيتي لاب

### Al Ameen Estate Investment

الأمين للاستثمارات العقارية

### Dalqan Real Estate

دلقان العقارية

### Al Hassan Engineering

الحسن الهندسية

### Arkaan Real Estate

أركان العقارية

### Al Faleh Educational Holding

الفالح التعليمية القابضة

### Al Muneef for Trade Industry Agriculture & Contracting

آل منيف للتجارة والصناعة والزراعة والمقاولات

### BH Bank

بي اتش بنك



## Sector القطاع

### Investments

إستثمارات

### Industrial

صناعي

### Basic Materials

مواد أساسية

### Real Estate

عقارات

### Transportation

مواصلات

### Real Estate

عقارات

### Health Care

رعاية صحية

### Real Estate

عقارات

### Real Estate

عقارات

### Contracting & Construction Engineering

مقاولات وإنشاءات هندسية

### Real Estate

عقارات

### Consumer Goods

سلع إستهلاكية

### Consumer Goods

سلع إستهلاكية

### Banks

مصارف



## Volume Weighted Return المردود المثلثل بأحجام التداول

Volume Weighted Return	المردود المثلثل بأحجام التداول
Investments	5.2%
Industrial	4.0%
Basic Materials	0.8%
Real Estate	6.9%
Transportation	4.4%
Real Estate	3.2%
Health Care	10.0%
Real Estate	11.8%
Real Estate	4.9%
Contracting & Construction Engineering	61.2%
Real Estate	1.2%
Consumer Goods	3.3%
Consumer Goods	6.2%
Banks	4.9%

# Least-Performing Listed Companies by Exchange During the Week 14

الشركات المدرجة الأقل أداءً بحسب البورصة خلال الأسبوع 14

%

450

305

2



**Exchange**  
البورصة

## Abu Dhabi Securities Exchange

سوق أبو ظبي للأوراق المالية

## Amman Stock Exchange

بورصة عمّان

## Bahrain Bourse

بورصة البحرين

## Casablanca Stock Exchange

بورصة الدار البيضاء

## Damascus Securities Exchange

سوق دمشق للأوراق المالية

## Dubai Financial Market

سوق دبي المالي

## The Egyptian Exchange

البورصة المصرية

## Iraq Securities Exchange

سوق العراق للأوراق المالية

## Boursa Kuwait

بورصة الكويت

## Muscat Stock Exchange

بورصة مسقط

## Palestine Exchange

بورصة فلسطين

## Qatar Stock Exchange

بورصة قطر

## Saudi Exchange

تداول السعودية

## Tunis Stock Exchange

بورصة تونس



**Listed Company**  
الشركة المدرجة

## National Bank of Ras Al Khaimah

بنك رأس الخيمة الوطني

## Specialized Trading and Investments

المتخصصة للتجارة والاستثمارات

## Bahrain Islamic Bank

بنك البحرين الإسلامي

## Cartier Saada

كارتي سعادة

## Banque Bemo Saudi Fransi

بنك بيمو السعودي الفرنسي

## Commercial Bank of Dubai

بنك دبي التجاري

## Trans Oceans Tours

عبر المحيطات للسياحة

## Sumer Commercial Bank

مصرف سومر التجاري

## Al-Maidan Clinic for Oral Health Services

عيادة الميدان لخدمات طب الفم والاسنان

## Ahli Bank

البنك الأهلي

## Quds Bank

بنك القدس

## Ahli Bank

البنك الأهلي

## Fad International

فاد العالمية

## Monoprix

مونوبري



**Sector**  
القطاع

## Banks

مصارف

## Investments

إستثمارات

## Banks

مصارف

## Food & Beverages

أطعمة ومشروبات

## Banks

مصارف

## Banks

مصارف

## Toursim

سياحة

## Banks

مصارف

## Health Care

رعاية صحية

## Banks

مصارف

## Banks

مصارف

## Banks

مصارف

## Consumer Goods

سلع إستهلاكية

## Consumer Goods

سلع إستهلاكية



**Volume Weighted Return**  
المردود المثلث بأحجام التداول

-2.8%

-4.8%

-4.9%

-3.2%

-10.0%

-2.2%

-6.9%

-7.6%

-9.3%

-4.9%

-1.5%

-3.0%

-10.3%

-2.4%

## Top 20 Regional Listed Companies by Volume Weighted Return During the Week 14

ترتيب أول 20 شركة مدرجة في المنطقة من حيث المردود المثقل بأحجام التداول خلال الأسبوع 14

 <b>Listed Company</b> الشركة المدرجة	 <b>Exchange</b> البورصة	 <b>Sector</b> القطاع	 <b>Volume Weighted Return</b> المردود المثقل بأحجام التداول
AI Hassan Engineering الحسن الهندسية	MSX بورصة مسقط	Contracting & Construction Engineering مقاولات وإنشاءات هندسية	61.2%
AI Ameen Estate Investment الأمين للاستثمارات العقارية	ISX سوق العراق للأوراق المالية	Real Estate عقارات	11.8%
National Aluminium Products الوطنية لمنتجات الألمنيوم	MSX بورصة مسقط	Industrial صناعي	10.7%
City Lab سيتي لاب	EGX البورصة المصرية	Health Care رعاية صحية	10.0%
Oman Fisheries الأسماك العمانية	MSX بورصة مسقط	Food & Beverages أطعمة ومشروبات	9.5%
Voltamp Energy فولتامب للطاقة	MSX بورصة مسقط	Energy طاقة	9.4%
National for Housing for Professional Syndicates الوطنية للسكان للنقابات المهنية	EGX البورصة المصرية	Real Estate عقارات	8.3%
REKAZ Financial Holding ركاز الفايزة للاستثمار	EGX البورصة المصرية	Chemical Industries صناعات كيميائية	7.8%
Misir National Steel مصر الوطنية للصلب	EGX البورصة المصرية	Basic Materials مواد أساسية	7.5%
Oman Arab Bank بنك عمان العربي	MSX بورصة مسقط	Banks مصارف	6.9%
International for Fertilizers and Chemicals الدولية للأسمدة والكيماويات	EGX البورصة المصرية	Chemical Industries صناعات كيميائية	6.9%
Residences Dar Saada إقامات دار السعادة	CSE بورصة الدار البيضاء	Real Estate عقارات	6.9%
Barka Water and Power بركاء للمياه والطاقة	MSX بورصة مسقط	Energy طاقة	6.8%
Arab for Asset Management and Development العربية لإدارة وتطوير الأصول	EGX البورصة المصرية	Real Estate عقارات	6.6%
AI Muneef for Trade Industry Agriculture & Contracting آل منيف للتجارة والصناعة والزراعة والمقاولات	Tadawul تداول السعودية	Consumer Goods سلع إستهلاكية	6.2%
Arab Real Estate Investment الاستثمار العقاري العربي	EGX البورصة المصرية	Real Estate عقارات	5.8%
Naba Alsaha Medical Services نعب الصحة للخدمات الطبية	Tadawul تداول السعودية	Health Care رعاية صحية	5.7%
Galfar Engineering and Contracting جلفار للهندسة والمقاولات	MSX بورصة مسقط	Contracting & Construction Engineering مقاولات وإنشاءات هندسية	5.6%
AI Jazeira Services الجزيرة للخدمات	MSX بورصة مسقط	Services خدمات	5.5%
AI Ahly for Development and Investment الاهلي للتنمية والاستثمار	EGX البورصة المصرية	Investments إستثمارات	5.4%



**AFCM**  
ARAB FEDERATION OF  
CAPITAL MARKETS

Contact Us تواصل معنا



+961 5 951 663 (4) (5)



info@arab-exchanges.org



Statistics & Reports  
الإحصاءات والتقارير

fadi.kanso@arab-exchanges.org  
joe.hachem@arab-exchanges.org



arab-exchanges.org



Saeed Frayha St, Hazmieh Square Bldg,  
4th Fl. Hazmieh, Lebanon

شارع سعيد فريحة، مبنى حازمية سكوير،  
الطابق الرابع - الحازمية، لبنان